

Załącznik do Uchwały Nr X/92/15
Rady Powiatu Mińskiego
z dnia 28 października 2015 r.



PROGRAM
ZAPOBIEGANIA PRZESTĘPCZOŚCI
ORAZ OCHRONY BEZPIECZEŃSTWA OBYWATELI
I PORZĄDKU PUBLICZNEGO
POWIATU MIŃSKIEGO
na lata 2015 - 2018

Mińsk Mazowiecki

2015

PRZESŁANIE

Bezpieczeństwo stanowi niezbędny element prawidłowego i ciągłego rozwoju człowieka, którego brak bądź poczucie, że nie jest ono wystarczające, przyczynia się do niezrealizowania innych podstawowych potrzeb, ograniczając tym samym rozwój jednostki, grup, społeczeństwa.

Jednym z najważniejszych zadań stojących przed organem administracji samorządowej powiatu mińskiego jest zapewnienie ochrony życia i zdrowia ludności oraz nienaruszalności środowiska poprzez wdrożenie zasadniczych przedsięwzięć zmierzających do utrzymania odpowiedniego poziomu ładu, porządku i bezpieczeństwa obywateli. Skuteczność realizacji powyższych oczekiwań wyraża się między innymi w zdolności samorządów, służb, inspekcji i straży, a także samych obywateli do zorganizowanego i szybkiego reagowania na zaistniałe zagrożenia oraz w dążeniu do zminimalizowania ich wystąpienia.

System ochrony bezpieczeństwa nie powinien opierać się tylko na reagowaniu na powstałe zagrożenie, ale przede wszystkim na zapobieganiu i wyprzedzaniu zagrożeń oraz eliminacji ich źródeł. Ponadto podstawowym zadaniem samorządów lokalnych powinno być uświadamianie społeczeństwa w kwestii problemów związanych z szeroko rozumianymi zagrożeniami kryzysowymi oraz przeprowadzanie szkoleń, ćwiczeń z zakresu reagowania w przypadku wystąpienia zagrożenia.

Dlatego też, zgodnie z art. 38a ust. 2 pkt. 3 Ustawy z dnia 5 czerwca 1998 r. o samorządzie powiatowym (Dz. U. z 2013 r., poz. 595 z późn. zm.) oraz w poczuciu odpowiedzialności za stan bezpieczeństwa na terenie powiatu mińskiego przedstawiamy państwu zintegrowany program przeciwdziałania przestępczości, patologiom społecznym, eliminowania skutków klęsk żywiołowych oraz katastrof związanych z rozwojem cywilizacyjnym w naszym powiecie, zatytułowany: „Program Zapobiegania Przestępczości oraz Ochrony Bezpieczeństwa Obywateli i Porządku Publicznego Powiatu Mińskiego na lata 2015-2018”.

Program przygotowany przez Powiatową Komisję Bezpieczeństwa i Porządku zawiera sprecyzowane cele oraz sposoby ich realizacji a także spójny harmonogram działań niezbędnych do podniesienia poziomu bezpieczeństwa i porządku publicznego na terenie powiatu mińskiego.

Jesteśmy w pełni świadomi konieczności stworzenia warunków, w których wszystkie podmioty bezpośrednio lub pośrednio zainteresowane bezpieczeństwem będą działać wspólnie. Chcemy uczynić powiat miński obszarem uporządkowanym, bezpiecznym i przyjaznym dla mieszkańców. Dokument ten nie wyczerpuje wszystkich aspektów związanych z poprawą bezpieczeństwa na terenie powiatu, dlatego też jesteśmy otwarci na wszystkie pomysły oraz inicjatywy, które w najmniejszym nawet stopniu mogą przyczynić się do zwiększenia bezpieczeństwa.

Starosta Miński

Antoni Jan Tarczyński

Członkowie Komisji Bezpieczeństwa i Porządku

SPIS TREŚCI

PRZESŁANIE	2
I. OPIS ZASTOSOWANYCH W PROGRAMIE SKRÓTÓW:	4
II. O PROGRAMIE	5
2.1 Założenia Programu	5
2.2 Cele programu	5
2.3 Podmioty odpowiedzialne za realizację zadań programowych	6
2.4 Obszar działania Programu	7
2.5 Aktualizacja i ocena realizacji Programu	7
III. CHARAKTERYSTYKA POWIATU MIŃSKIEGO	8
IV. OCENA BEZPIECZEŃSTWA POWIATU	9
4.1 Dane Komendy Powiatowej Policji w Mińsku Mazowieckim	9
Kradzieże	9
Kradzieże z włamaniem	10
Kradzieże samochodów	10
Rozboje	10
Bójki i pobicia	11
Uszczerbek na zdrowiu	11
Uszkodzenie rzeczy	11
Przestępstwa narkotykowe	11
Przestępstwa gospodarcze	12
Przemoc w rodzinie	12
Przestępczość nieletnich	13
Stan bezpieczeństwa w ruchu drogowym	14
4.2 Dane Komendy Powiatowej Państwowej Straży Pożarnej w Mińsku Mazowieckim	15
4.3 Dane Powiatowego Centrum Zarządzania Kryzysowego w Mińsku Mazowieckim	16
4.4 Ocena zagrożeń - wnioski	18
V. HARMONOGRAM PRZEDSIĘWZIĘĆ PRZEWDZIANYCH DO REALIZACJI PRZEZ WSKAZANE PODMIOTY W LATACH 2015-2018, MAJĄCYCH NA CELU PODNIESIENIE POZIOMU BEZPIECZEŃSTWA I PORZĄDKU PUBLICZNEGO.	21

I. OPIS ZASTOSOWANYCH W PROGRAMIE SKRÓTÓW:

KBiP – Komisja Bezpieczeństwa i Porządku,

KPP – Komenda Powiatowa Policji,

SP – Starostwo Powiatowe,

UM – Urzędy Miast,

UG – Urzędy Gmin,

WZKiSO – Wydział Zarządzania Kryzysowego i Spraw Obronnych,

PCZK – Powiatowe Centrum Zarządzania Kryzysowego,

WORD – Wojewódzki Ośrodek Ruchu Drogowego w Warszawie,

KP PSP – Komenda Powiatowa Państwowej Straży Pożarnej,

KG PSP – Komenda Główna Państwowej Straży Pożarnej,

KW PSP – Komenda Wojewódzka Państwowej Straży Pożarnej,

ZOSP RP – Związek Ochotniczych Straży Pożarnych Rzeczypospolitej Polskiej,

OSP – Ochotnicze Straże Pożarne,

PSSE – Powiatowa Stacja Sanitarno-Epidemiologiczna,

SP ZOZ – Samodzielny Publiczny Zespół Opieki Zdrowotnej,

ZRM – Zespół Ratownictwa Medycznego,

PIW – Powiatowa Inspekcja Weterynaryjna,

WIOŚ – Wojewódzki Inspektorat Ochrony Środowiska,

WIORIN – Wojewódzki Inspektorat Ochrony Roślin i Nasiennictwa,

PCPR – Powiatowe Centrum Pomocy Rodzinie,

PPP – Poradnia Psychologiczno Pedagogiczna,

PUP – Powiatowy Urząd Pracy,

MOSiR – Miejski Ośrodek Sportu i Rekreacji w Mińsku Mazowieckim,

GOPS – Gminny Ośrodek Pomocy Społecznej,

MOPS – Miejski Ośrodek Pomocy Społecznej.

II. O PROGRAMIE

2.1 Założenia Programu

1. „Program zapobiegania przestępczości oraz ochrony bezpieczeństwa obywateli i porządku publicznego na lata 2015-2018” jest próbą zintegrowania i włączenia w poprawę bezpieczeństwa publicznego instytucji oraz organizacji odpowiedzialnych za poziom bezpieczeństwa na terenie powiatu mińskiego.
2. Powyższy program jest adresowany do wszystkich środowisk, instytucji i organizacji zainteresowanych ograniczaniem przestępczości, patologii społecznych oraz innych zagrożeń.
3. Cechą programu jest jego otwartość. Każdy pomysł czy inicjatywa mogące mieć wpływ na wzrost poziomu poczucia bezpieczeństwa mieszkańców powiatu mogą uzupełnić i wzbogacić jego treść. Skuteczność programu jest współmierna z szerokim poparciem społecznym, popularyzacją wśród społeczeństwa powiatu oraz z uzyskaniem wsparcia dla podejmowanych działań oraz z ich koordynacją.

2.2 Cele programu

- Podniesienie poziomu bezpieczeństwa i porządku publicznego na terenie powiatu mińskiego;
- Zwiększenie poczucia bezpieczeństwa mieszkańców;
- Stałe ograniczenie przestępczości w powiecie;
- Przeciwdziałanie patologiom społecznym tj. alkoholizmowi, narkomanii i przemocy domowej;
- Poprawa bezpieczeństwa w ruchu drogowym.

Aby zrealizować powyższe cele należy skupić się na następujących zagadnieniach:

- Bezpieczeństwo na drogach, w miejscach zamieszkania, parkach oraz innych miejscach publicznych;
- Współpraca z podmiotami prowadzącymi działalność profilaktyczną w zakresie patologii;
- Współpraca z podmiotami odpowiedzialnymi za zapewnienie bezpieczeństwa na terenie powiatu mińskiego;
- Edukacja społeczna, poradnictwo, pomoc społeczna;
- Rozwijanie dobrego kontaktu obywateli z instytucjami;
- Uzyskiwanie właściwego przekazu środków masowej komunikacji w celu kształtowania świadomości prawnej i właściwie rozumianej odpowiedzialności każdego mieszkańca powiatu;
- Prowadzenie poradnictwa i ostrzegawczej polityki informacyjnej.

Osiągnięcie założonych celów programu będzie możliwe poprzez:

1. Prowadzenie bieżącej analizy zagrożenia przestępczością i patologiami społecznymi oraz planowanie na jej podstawie działań zmierzających do ich ograniczenia;
2. Włączenie w działalność edukacyjną lokalnych mediów;
3. Podjęcie i zacieśnienie współpracy mieszkańców powiatu z dzielnicowymi;
4. Oddziaływanie na społeczności lokalne, instytucje i organizacje w celu aktywnego włączenia ich w poprawę stanu bezpieczeństwa;
5. Popularyzowanie wśród społeczności powiatu określonych form i metod zachowania się w sytuacjach zagrożenia;
6. Propagowanie profilaktyki w zakresie przeciwdziałania powstawania pożarów, innych zdarzeń mających wpływ na zagrożenie życia i zdrowia ludzkiego oraz mienia;
7. Doskonalenie współpracy i współdziałania powiatowych służb, inspekcji i straży w zakresie poprawy stanu bezpieczeństwa.

Cele te mogą być zrealizowane w trakcie długofalowego działania, w wyniku którego zwiększy się wrażliwość społeczeństwa na szerzące się zagrożenia. Działania te powinny tworzyć płaszczyznę do odzyskania wzajemnego zaufania i więzi społecznych na szczeblu lokalnym, jak i zmierzać do ograniczenia niekorzystnych zjawisk patologicznych. Wytoczony program przedsięwzięć w zakresie zapobiegania przestępczości, powinien spowodować udział społeczeństwa w działaniach profilaktycznych, podnieść skuteczności pracy policji, a tym samym ograniczyć przestępczości i podnieść poczucie bezpieczeństwa mieszkańców naszego powiatu.

2.3 Podmioty odpowiedzialne za realizację zadań programowych

Do głównych podmiotów odpowiedzialnych za realizację nakreślonych przedsięwzięć programowych należą:

- Sąd, prokuratura;
- Powiatowe służby, inspekcje i straże;
- Jednostki organizacyjne powiatu;
- Placówki oświatowe na terenie powiatu;
- Urzędy miast/gmin z terenu powiatu mińskiego;
- Jednostki organizacyjne miast i gmin z terenu powiatu;
- Placówki służby zdrowia;
- Organizacje pozarządowe;
- Media;
- Osoby fizyczne.

Koordynatorem wykonanych w ramach Programu przedsięwzięć na szczeblu powiatu jest Komisja Bezpieczeństwa i Porządku.

2.4 Obszar działania Programu

„Program Zapobiegania Przemocy oraz Ochrony Bezpieczeństwa Obywateli i Porządku Publicznego Powiatu Mińskiego na lata 2015-2018” realizowany będzie na terenie miast - Mińsk Mazowiecki i Sulejówek oraz 11 gmin :

- Cegłów,
- Dębe Wielkie,
- Dobre,
- Halinów,
- Jakubów,
- Kałuszyn,
- Latowicz,
- Mińsk Mazowiecki,
- Mrozy,
- Siennica,
- Stanisławów.

2.5 Aktualizacja i ocena realizacji Programu

Aktualizacja dokumentu dokonywana będzie przez Komisję Bezpieczeństwa i Porządku w oparciu o statystyki i roczne sprawozdania powiatowych służb, inspekcji i straży monitorujących zagrożenia lub na pisemny wniosek pozostałych podmiotów odpowiedzialnych za realizację zadań programowych.

Przedstawiane przez powiatowe służby, inspekcje i straże statystyki zdarzeń będą jednocześnie okresową oceną efektów programu.

III. CHARAKTERYSTYKA POWIATU MIŃSKIEGO

Powiat miński jest jednym z 42 powiatów województwa mazowieckiego i jest położony w jego środkowo – wschodniej części. Powierzchnia powiatu wynosi 116,4 tys. km², co stanowi ok. 3,33% powierzchni województwa mazowieckiego. Powiat graniczy z powiatem: wołomińskim, węgrowskim, siedleckim, garwolińskim, otwockim oraz z Warszawą (dzielnica Wesoła).

Powiat miński zamieszkuje ponad 149 897 tys. mieszkańców, gęstość zaludnienia 129 osób/km², przyrost naturalny wynosi 1,9 na 1000 ludności, natomiast saldo migracji 4,6 na 1000 ludności. Ponad 65 tys. mieszkańców mieszka w miastach (co stanowi 43,8% wszystkich mieszkańców powiatu). Mieszkańców w wieku produkcyjnym jest 62,5%, w wieku przedprodukcyjnym 20,6%, a wieku poprodukcyjnym 16,8%. Według danych statystycznych Głównego Urzędu Statystycznego, w powiecie na 100 mężczyzn przypada 105 kobiet.

Na terenie powiatu nie występują duże rzeki ani akweny. Niewielkie znaczenie lokalne mogą mieć jedynie rzeki: Świder, Mienia, Czarna, Rządza i Osownica. Zachodnia część powiatu, zwłaszcza miasta Sulejówek i Mińsk Mazowiecki, jest terenem zurbanizowanym, zaś pozostałe gminy mają charakter rolniczy. Około 21,6% powierzchni powiatu stanowią lasy. Są one dosyć równomiernie rozrzucone po powierzchni powiatu, jednakże największe skupiska leśne są położone w północnej części powiatu (gminy – Stanisławów i Dobrze) oraz wschodniej części powiatu (gminy – Cegłów i Mrozy).

Sieć komunikacyjna jest stosunkowo dobrze rozwinięta – co spowodowane jest m.in. bliskim sąsiedztwem Warszawy. Do ważniejszych dróg można zaliczyć następujące drogi krajowe i wojewódzkie:

- Międzynarodowa droga z zachodu na wschód - Nr 2 (odcinek DK 92) z Berlina do Moskwy,
- Obwodnica Mińska Mazowieckiego (odcinek autostrady A2 - Choszczówka-Węzeł Ryczołek),
- Droga Krajowa Nr 50 Kołbiel – Mińsk Mazowiecki – Łochów,
- Droga Wojewódzka Nr 637 – Warszawa – Węgrów,
- Droga Wojewódzka Nr 802 – Mińsk Mazowiecki – Seroczyn.

Przez teren powiatu przebiegają 2 linie kolejowe, w tym jedna międzynarodowa o dużym znaczeniu w transporcie – linia z Warszawy do Moskwy. Drugą linią kolejową, mającą mniejsze znaczenie jest linia Tłuszcz – Pilawa. Dla tych dwóch linii miasto Mińsk Mazowiecki stanowi węzeł kolejowy.

W powiecie mińskim jest ok. 1576,1 km sieci wodociągowych, z których korzysta ok. 77,2% mieszkańców powiatu. Z oczyszczalni ścieków korzysta około 45% mieszkańców powiatu, w tym 76% ludności w miastach i 20,5 % ludności wiejskiej, natomiast udział odbiorców korzystających z sieci gazowej wynosi 33,3% (stan na 2013 rok).

IV. OCENA BEZPIECZEŃSTWA POWIATU

Podstawą dobrze zrealizowanego Programu jest właściwa diagnoza zagrożeń oraz oczekiwań społecznych, która umożliwi określenie skutecznych form oraz metod działań poszczególnych podmiotów oraz ich wzajemną współpracę w zakresie zapewnienia bezpieczeństwa na terenie powiatu mińskiego. Mając na uwadze powyższe stwierdzenie, poniżej umieszczone zostały analizy zagrożeń Komendy Powiatowej Policji w Mińsku Mazowieckim, Komendy Powiatowej Państwowej Straży Pożarnej w Mińsku Mazowieckim oraz Powiatowego Centrum Zarządzania Kryzysowego w Mińsku Mazowieckim odnoszące się do powiatu mińskiego.

4.1 Dane Komendy Powiatowej Policji w Mińsku Mazowieckim

4.1.1 Zagrożenia przestępczością kryminalną

L.p.	Rodzaj przestępczości	2011	2012	2013	2014
1	Kradzież	555	596	537	382
2	Kradzież z włamaniem	403	414	291	276
3	Kradzież samochodów	43	47	60	41
4	Rozboje	33	51	26	27
5	Bójki i pobicia	40	38	27	19
6	Uszczerbek na zdrowiu	50	52	53	42
7	Uszkodzenie rzeczy	220	207	169	132

Kradzieże

Ilość kradzieży na terenie powiatu mińskiego w 2012 roku była o 41 kradzieży większa niż 2011 roku. W 2014 roku powiecie mińskim stwierdzono o 155 kradzieży mniej niż w 2013 roku. Jedyne wzrost tego rodzaju przestępstw odnotowano na terenie działania: Komisariatu Policji w Mrozach (2 kradzieże więcej) oraz Komisariatu Policji w Dobrem (8 kradzieży więcej).

Kradzieże dotyczyły głównie drobnych przedmiotów: torebek, portfeli, dokumentów, telefonów komórkowych oraz artykułów spożywczych i narzędzi budowlanych. Popełniano je w miejscach publicznych, w okolicach urzędów, w sklepach, na targowiskach, w przychodniach

i szkołach. Oprócz wymienionych przedmiotów, w zainteresowaniu sprawców były jeszcze różnego rodzaju przedmioty metalowe, które kradziono w celu zbycia ich na skupach złomu.

Kradzieże z włamaniem

W 2012 roku w porównaniu do roku 2011 odnotowano zwiększenie ilości przestępstw kradzieży z włamaniem o 11 przestępstw. W 2013 roku ilość kradzieży z włamaniem zmniejszyła się w stosunku do 2012 roku o blisko 30%. W 2014 roku odnotowano 15 przestępstw stwierdzonych mniej niż w 2013 roku.

Kradzieże z włamaniami najczęściej mają miejsce w mieszkaniach, pomieszczeniach gospodarczych, domach jednorodzinnych, w piwnicach i domach letniskowych. Ponadto odnotowano włamania do samochodów, a także zbiorników z paliwem w samochodach ciężarowych. Włamania dotyczą między innymi kradzieży: narzędzi i materiałów budowlanych, biżuterii, pieniędzy, sprzętu komputerowego i RTV a także wyposażenia samochodów i paliwa.

Kradzieże samochodów

W 2013 roku stwierdzono o 13 przestępstw kradzieży samochodów więcej niż w 2012 roku. W 2014 roku odnotowano 19 przestępstw stwierdzonych mniej niż w 2013 roku, z czego największy spadek w ilości kradzionych aut odnotowano na terenie Mińska Mazowieckiego, gdzie stwierdzono 13 przestępstw mniej niż w porównaniu do 2013 roku. Jedyne wzrost w tej kategorii przestępczości odnotowano na terenie działania Komisariatu Policji w Dobrem (2 przestępstwa więcej w porównaniu do 2013 roku).

Rozboje

W 2013 roku odnotowano spadek ilości przestępstw rozbójniczych, (czyli rozbojów, kradzieży rozbójniczych i wymuszeń rozbójniczych) o blisko 51% w stosunku do roku 2012. W 2014 roku odnotowano nieznaczny wzrost liczby przestępstw - stwierdzono 1 przestępstwo więcej w porównaniu do 2013 roku. Największy spadek odnotowano na terenie działania Komisariatu Policji w Halinowie, gdzie liczba przestępstw w 2013 roku wynosiła 6, natomiast w 2014 roku nie stwierdzono żadnego przestępstwa rozbójniczego. Wśród 14 podejrzanych o popełnienie tych przestępstw odnotowano 3 nieletnich sprawców czynów karalnych. Jedyne wzrost tego rodzaju przestępstw w powiecie mińskim odnotowano na terenie Miasta Mińsk Mazowiecki i Gminy Mińsk Mazowiecki (5 przestępstw więcej), Miasta Sulejówek (2 przestępstwa więcej).

Przedmiotem zainteresowania sprawców ww. przestępstw były głównie telefony komórkowe i pieniądze. Kradzieże i wymuszenia rozbójnicze popełniano porą nocną, w okolicach

osiedli, przystanków i dworców komunikacji publicznej, a także w rejonach szkół, dyskotek i lokali rozrywkowych.

Bójki i pobicia

W kategorii „bójki i pobicia” zauważalna jest tendencja spadku ilości tego typu zdarzeń. W 2014 roku, ilość stwierdzonych bójek i pobić w porównaniu do 2011 roku zmniejszyła się o ponad 100 %. W 2014 roku wzrost tego rodzaju przestępstw odnotowano na terenie działania: Komisariatu Policji w Dobrem (2 przestępstwa więcej), Komisariatu Policji w Sulejówku (1 przestępstwo więcej).

Przestępstwa te popełniano głównie w rejonach lokali rozrywkowych, w prywatnych lokalach oraz w okolicach szkół.

Uszczerbek na zdrowiu

W latach 2011-2013 ilość przestępstw dotyczących spowodowania lekkiego lub ciężkiego uszczerbku na zdrowiu, skutkującego naruszeniem czynności narządów ciała oscylowała w granicach 50 przestępstw rocznie z lekką tendencją zwyżkową. W 2014 roku stwierdzono o 11 przestępstw mniej niż w 2013 roku. Jedyne wzrost tego rodzaju przestępstw odnotowano na terenie działania Posterunku Policji w Kałuszynie – 2 przestępstwa więcej.

Uszkodzenie rzeczy

W 2014 roku stwierdzono spadek liczby uszkodzeń rzeczy w porównaniu do poprzednich lat - odnotowano 37 przestępstw mniej niż w 2013 roku, o 75 mniej niż w 2012 roku oraz o 88 mniej niż w 2011 roku. Niszczone było prywatne mienie, elementy infrastruktury miejskiej oraz będące własnością przedsiębiorstw kolejowych. Najwięcej uszkodzeń mienia dotyczyło samochodów na parkingach osiedlowych.

Przestępstwa narkotykowe

L.p.	Rodzaj przestępczości	2011	2012	2013	2014
1.	Przestępstwo narkotykowe	115	112	77	127

W 2014 roku stwierdzono 50 przestępstw narkotykowych więcej niż w 2013 roku, 15 przestępstw więcej niż w 2012 roku oraz 12 przestępstw więcej niż w 2011 roku.

W 2014 roku, 114 osobom przedstawiono zarzut nielegalnego posiadania środków odurzających, 4 osobom przedstawiono zarzut nielegalnej uprawy konopi indyjskiej, 13 osobom

przedstawiono zarzut udzielania narkotyków innym osobom, w tym 11 w celu osiągnięcia korzyści majątkowej, bądź też udzielania osobom małoletnim.

Przestępstwa narkotykowe należą do tych kategorii przestępstw, które wymagają od Policji szczególnych działań, związanych z dokładnym rozpoznaniem środowisk przestępczych i działań kontrolnych pod kątem nielegalnego posiadania środków odurzających.

Przestępstwa gospodarcze

L.p.	Rodzaj przestępczości	2011	2012	2013	2014
1.	Przestępstwo gospodarcze	193	201	143	228

W 2014 roku stwierdzono 85 przestępstw gospodarczych więcej niż w 2013 roku, 27 przestępstw więcej niż w 2012 roku oraz 35 przestępstw więcej niż w 2011 roku.

W tej kategorii przestępczości, działania Policji polegają na dokładnym i drobiazgowym gromadzeniu informacji i dowodów, mających potwierdzić popełnienie przestępstwa.

W 2014 roku odnotowywano podobnie jak w latach ubiegłych zwiększone zainteresowanie mieszkańców składaniem zawiadomień dotyczących oszustw internetowych na portalach aukcyjnych oraz portalach z ogłoszeniami.

Przestępstwa wykryte dotyczyły przede wszystkim nielegalnego posiadania towarów bezakcyzowych, wyłudzeń kredytowych czy też kradzieży energii elektrycznej.

Przemoc w rodzinie

L.p.		dotyczących	2012 r.	2013 r.	2014 r.
1	Niebieskie karty (formularze wypełnione przez policjantów)	ogółem	108	259	254
2	w tym	miasto	48	127	99
		wieś	60	132	155
2	Liczba pokrzywdzonych w wyniku przemocy	ogółem	140	324	387
	w tym	kobiety	104	237	238
		mężczyźni	12	36	35
		małoletni	24	51	114
3	Liczba ustalonych sprawców przemocy domowej	ogółem	111	263	262

	w tym	kobiety	8	17	24
		mężczyźni	103	246	238
		nieletni	0	0	0
4	Liczba sprawców przemocy domowej pod wpływem alkoholu	ogółem	88	69	204
	w tym	kobiety	2	1	3
		mężczyźni	83	81	81
		nieletni	1	0	0

Przedstawiona statystyka przedstawia okres trzech lat (2012r.-2014r.) i dotyczy zagadnienia jakim jest przemoc w rodzinie. Z analizy powyższych danych wynika, że ilość złożonych Niebieskich Kart od 2012 roku stale się powiększa. W 2014 roku na obszarach wiejskich założono o blisko 95 kart więcej niż w 2012 roku. W dalszym ciągu wśród osób pokrzywdzonych znajdują się osoby małoletnie, niepokojąca jest tendencja wzrostu ilości pokrzywdzonych zarówno kobiet jak i małoletnich. Sprawcami przemocy w rodzinie w większości są mężczyźni, ponad połowa wszystkich sprawców dokonuje przemocy będąc pod wpływem alkoholu. Trzeba również pamiętać, że powyższe dane dotyczą jedynie tych zdarzeń, w których uruchamiano procedurę założenia Niebieskiej Karty. Ogólna liczba interwencji domowych w 2012 roku wynosiła 1247 zdarzeń, w 2013 roku – 1244 zdarzeń, natomiast w 2014 roku – 1008 zdarzeń. Powyższe dane wskazują, że z każdym rokiem zmienia się liczba ogólnych interwencji domowych, natomiast przybywa ilość założonych niebieskich kart co determinuje Policję do wypracowania i podjęcia szeregu przedsięwzięć zmierzających do zmniejszenia ww. zjawiska.

Przestępczość nieletnich

L.p.	Przestępczość nieletnich	2011	2012	2013	2014
1.	Ilość czynów karalnych	111	127	72	66
2.	Ilość sprawców nieletnich	140	149	85	75

W 2012 roku odnotowano niewielki wzrost w stosunku do 2011 roku (o 16 czynów karalnych więcej). W 2014 roku stwierdzonych zostało 66 czynów prawnie zabronionych, którego sprawcami były osoby nieletnie, (o 6 mniej niż w 2013 roku oraz o 61 mniej niż w roku 2012), co stanowi dobry prognostyk na następne lata.

W 2014 roku odnotowano 75 sprawców nieletnich, o 10 mniej niż w roku 2013 oraz o 74 mniej niż w roku 2012.

Prezentowane dane (związane ze spadkiem ilości sprawców i czynów), wiążą się ściśle ze zmianą podejścia statystycznego w 2014 roku. Dopiero po decyzji Sądu Rodzinnego i Nieletnich można przyjąć, czy miało miejsce popełnienie przestępstwa przez nieletniego. Biorąc pod uwagę lata 2013-2014 można jednak, pomimo tych zmian, zauważyć tendencje spadkową.

Z policyjnych statystyk wynika, że najczęściej czynów karalnych popełniają gimnazjaliści pomiędzy 14 a 16 rokiem życia.

Najwięcej przestępstw nieletni popełniali w takich kategoriach jak: kradzież, rozbój, wymuszenie rozbójnicze, uszkodzenie mienia, przestępczość narkotykowa, a także bójka i pobicie oraz uszczerbek na zdrowiu. Najczęściej nieletni dopuszczali się czynów karalnych w miejscu zamieszkania, na terenie oraz w rejonie szkoły, a także w rejonie dworców komunikacji publicznej, kolejowej i autobusowej.

Stan bezpieczeństwa w ruchu drogowym

Lata	2011	2012	2013	2014
Zdarzenia	1820	1599	1653	1488
w tym: Wypadki	247	195	169	165
w tym: Kolidzje	1573	1404	1484	1323
Ranni	327	286	206	194
Śmiertelne	22	23	20	18
Nietrzeźwi kierujący	218	257	278	301
Wykroczenia popełnione przez pieszych	507	613	558	725

Na podstawie ww. tabeli należy stwierdzić, że w analizowanym okresie ilość zdarzeń drogowych odnotowanych w 2014 roku była najmniejsza. W 2014 roku miało miejsce 165 wypadków drogowych (jest to najmniejsza liczba odnotowana w analizowanym okresie czasu) tj. o 82 wypadki mniej niż w 2011 roku.

Analizując ilość odnotowanych w poszczególnych latach kolizji na terenie powiatu mińskiego należy zauważyć, że liczba kolizji (pomimo wzrostu ilości kolizji w 2013 roku w stosunku do 2012 roku) wskazuje na poziom spadkowy. W 2014 roku odnotowano 1323 kolizji drogowych, o 161 mniej niż w 2013 roku oraz 81 mniej niż w 2012 roku.

Z powyższej tabeli wynika również, że od 2011 roku odnotowuje się coraz mniejszą liczbę osób poszkodowanych w wyniku wypadków drogowych. W 2014 roku w wypadkach drogowych

stwierdzono 194 rannych, o 12 mniej niż w roku 2013, o 92 mniej niż w roku 2012 oraz o 133 niż w roku 2011.

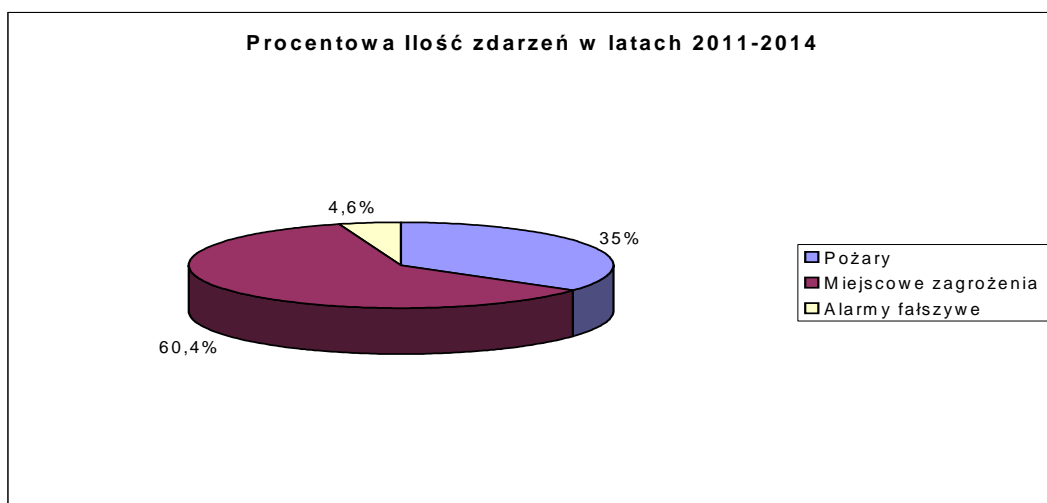
W najważniejszym wykresie analizowanym w kategorii „bezpieczeństwo w ruchu drogowym”, zauważa się charakter spadkowy ilości wypadków drogowych ze skutkiem śmiertelnym, jednak w dalszym ciągu należy podejmować wszelkie działania zmierzające do całkowitej poprawy bezpieczeństwa w ruchu drogowym i eliminacji wypadków z ofiarami śmiertelnymi.

Każdego dnia funkcjonariusze ruchu drogowego realizują zadania zmierzające do zapewnienia bezpieczeństwa w ruchu drogowym. Jednym z zadań jest zatrzymywanie nietrzeźwych kierujących lub kierujących w stanie po użyciu alkoholu stanowiących zagrożenie dla bezpieczeństwa na drodze. W 2014 roku odnotowano 301 zdarzeń, o 23 zdarzenia więcej niż w roku 2013, dynamika 108,2%.

W 2014 roku ujawniono 725 wykroczeń popełnionych przez pieszych na terenie powiatu mińskiego (o 167 wykroczeń więcej niż w 2013 roku). Do najczęstszych wykroczeń popełnionych przez pieszych należy: nieustąpienie pierwszeństwa pojazdowi, niestosowanie się do sygnalizacji świetlnej, przechodzenie przez jezdnię w miejscu niedozwolonym, chodzenie po niewłaściwej stronie jezdni i leżenie na jezdni.

4.2 Dane Komendy Powiatowej Państwowej Straży Pożarnej w Mińsku Mazowieckim

Rodzaj zdarzenia	2011	2012	2013	2014	SUMA
Pożary	434	600	385	512	1931
Miejscowe zagrożenia	1344	588	887	519	3338
Alarmy fałszywe	54	39	85	79	257
SUMA	1832	1227	1357	1110	5526



Z analizy powyższej tabeli można zauważyć, że Straż Pożarna w latach 2011 – 2014 najczęściej wyjeżdżała do miejscowych zagrożeń – 3338 wyjazdów. Warto zwrócić uwagę na fakt, iż w 2014 r. ilość zdarzeń zahamowała trend zwykły z lat 2011-2013 i była niższa o 247 zdarzeń w stosunku do ilości zdarzeń w 2013 roku.

W 2014 roku na terenie powiatu mińskiego odnotowano 512 pożarów i jest to o 127 pożarów więcej niż w 2013 roku i o 78 pożarów mniej niż w 2012 roku).

Najczęściej do pożarów dochodzi w obiektach sklasyfikowanych jako obiekty typu: „uprawy, rolnictwo”, „lasy”, „inne obiekty” (śmietniki, pustostany itp.) oraz „obiekty mieszkalne” a także „obiekty transportu”. Do najczęstszych przyczyn powstawania pożarów należy nieostrożność osób dorosłych, podpalenia oraz nieprawidłowa eksploatacja urządzeń grzewczych.

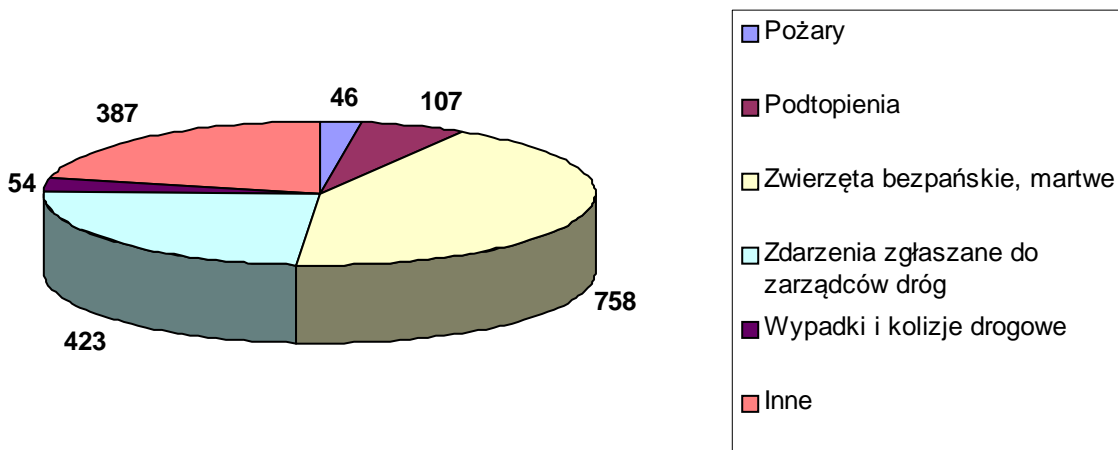
Powyższe dane wskazują na rozbieżność w ilości miejscowych zagrożeń pomiędzy latami 2011-2012 oraz 2013-2014 oraz na wyraźny trend spadkowy ich występowania. W 2014 roku, ilość interwencji podejmowanych przez Straż Pożarną w kategorii „miejscowe zagrożenia” zmniejszyła się w stosunku do 2013 roku o 41,5%. Miejscowe zagrożenia występują najczęściej w obiektach mieszkalnych, środkach transportu i innych, a ich najczęstszymi przyczynami są silne wiatry, gwałtowne opady atmosferyczne, kolizje i wypadki drogowe.

W 2014 roku odnotowano 79 alarmów fałszywych, o 6 mniej niż w roku poprzednim, jednakże o 40 więcej niż w roku 2012 i 25 więcej niż w roku 2011. Niepokojący jest fakt, że powyższe dane wyraźnie wskazują na poziom zwykły ilości alarmów fałszywych na terenie powiatu mińskiego.

4.3 Dane Powiatowego Centrum Zarządzania Kryzysowego w Mińsku Mazowieckim

Rodzaj zdarzenia/Rok	2011	2012	2013	2014
Pożary	6	10	12	18
Podtopienia	71	7	27	2
Zwierzęta bezpieczne, martwe	146	196	212	204
Zdarzenia zgłaszane do zarządców dróg	52	64	148	159
Wypadku i kolizje drogowe	29	12	5	8
Inne	140	55	68	124
Razem	438	344	472	515

Wykaz zdarzeń odnotowanych przez Powiatowe Centrum Zarządzania Kryzysowego od 01.01.2011r. do 31.12.2014r.



W okresie od 01.01.2011 r. do 31.12.2014 r. do Powiatowego Centrum Zarządzania Kryzysowego w Mińsku Mazowieckim wpłynęło 1775 zdarzeń. Najwięcej zdarzeń dotyczyło konieczności podjęcia stosownych działań ze zwierzętami bezpańskimi - 758 zdarzeń (w tym: wyłapywanie bezdomnych psów, utylizacja padłych zwierząt, w tym zwierząt dziko żyjących).

Z powyższych danych zauważa się również tendencję rosnącą zgłaszania do Powiatowego Centrum Zarządzania Kryzysowego zdarzeń, które następnie są przekazywane do właściwych zarządców dróg (oblodzenia na drogach, powstanie dziur, wyrw w jezdni, pochylone drzewa, uszkodzony znak drogowy lub sygnalizacja świetlna itp.).

W kategorii „Inne” zostały zawarte takie zdarzenia jak: awaria energetyczna, znalezienie niewybuchu, poszukiwanie zaginionej osoby, zerwany, uszkodzony dach, uszkodzone przyłącze gazowe, awaria instalacji wodociągowej itp. W Powiatowym Centrum Zarządzania Kryzysowego odnotowywane są również takie zdarzenia jak: pożary – 46 zgłoszeń, podtopienia 107 oraz wypadki komunikacyjne – 54.

4.4 Ocena zagrożeń - wnioski

W oparciu o analizę statystyk zdarzeń oraz danych ogólnych uzyskanych z Komendy Powiatowej Policji w Mińsku Mazowieckim możemy zaobserwować, że w analizowanym okresie kilku lat poziom ilości przestępstw kryminalnych ulega cyklicznemu zmniejszeniu.

Do najbardziej zagrożonych kategorii przestępstw i zjawisk patologii społecznej, na które należy zwrócić szczególną uwagę należy zaliczyć:

- Przestępstwa związane z naruszeniem ustawy o przeciwdziałaniu narkomanii,
- Przestępstwa gospodarcze,
- Przystępczość i zjawiska demoralizacyjne wśród młodzieży,
- Bójki i pobicia,
- Przemoc w rodzinie.

Ponadto w dalszym ciągu należy kontynuować realizację zadań zmierzających do ograniczenia ilości przestępstw w kategorii kradzieże mienia, samochodów, kradzieże z włamaniem, czy też rozboje. Wzmoczone działania funkcjonariuszy Komendy Powiatowej Policji w Mińsku Mazowieckim spowodowały wzrost ujawnialności przestępstw gospodarczych i przestępstw narkotykowych oraz wzrost liczby przestępstw stwierdzonych.

W analizowanym okresie policjanci angażowali się w szereg przedsięwzięć służących bezpieczeństwu dzieci i młodzieży (w samym 2014 roku policjanci odbyli 161 spotkań profilaktycznych, w tym: 34 w szkołach ponadgimnazjalnych, 45 w gimnazjach, 40 w szkołach podstawowych, 13 przedszkolach), co znacznie przyczyniło się do obniżenia poziomu ilości przestępstw popełnianych przez nieletnich.

W Komendzie Powiatowej Policji w Mińsku Mazowieckim policjanci są na bieżąco zapoznawani z dobowymi analizami zdarzeń, a właściwa dyslokacja patroli jest wynikiem analizy wszystkich miejsc zagrożonych, w celu skutecznego ujawniania oraz zwalczania popełnianych przestępstw i wykroczeń.

Mając na uwadze powyższe należy m.in.: dążyć do wypracowania wspólnego stanowiska w zakresie przeciwdziałania przemocy w rodzinie, wzmóc przedsięwzięcia profilaktyczno-edukacyjne mające na celu zmniejszenie przestępczości wśród nieletnich, podjąć ścisłą współpracę pomiędzy Policją a pozostałymi podmiotami ratowniczymi w celu zapewnienia bezpieczeństwa na terenie powiatu mińskiego a także zabezpieczyć odpowiednie środki finansowe przez poszczególne jednostki samorządowe celem doposażenia Komendy Powiatowej Policji w Mińsku Mazowieckim w niezbędny sprzęt i wyposażenie.

Analizując stan bezpieczeństwa w ruchu drogowym można zauważyć trend spadkowy ilości zdarzeń drogowych, w tym wypadków drogowych. Pociuszający jest również fakt, że w 2014 roku ilość wypadków śmiertelnych była najniższa w omawianym przedziale czasowym. Ponadto od 2011 roku odnotowuje się spadek ilości rannych w wypadkach drogowych. Niepokoi ilość zatrzymanych nietrzeźwych kierowców będących potencjalnymi sprawcami wypadków oraz rosnąca ilość wykroczeń popełnionych przez pieszych. Blisko co dziesiąty wypadek ma miejsce z winy pieszego.

Zmniejszająca się ilość ofiar śmiertelnych oraz poszkodowanych nie oznacza zaprzestania działań. W dalszym ciągu należy kontynuować przedsięwzięcia zmierzające do wyeliminowania wszelkich zagrożeń w ruchu drogowym.

Do najczęstszych przyczyn zdarzeń drogowych należy: niedostosowanie prędkości do warunków panujących na drodze, brawurowa jazda oraz wymuszanie pierwszeństwa.

Według danych Wydziału Ruchu Drogowego Komendy Powiatowej Policji w Mińsku Mazowieckim w ostatnich latach najbardziej zagrożonym ciągiem komunikacyjnym w powiecie mińskim jest droga krajowa nr 2 co jest związane m.in. z ruchem komunikacyjnym i transportowym skierowanym w kierunku Warszawy - potencjalnym miejscem pracy dla wielu mieszkańców powiatów w województwie mazowieckim, w tym powiatu mińskiego. Drugą trasą, na której istnieje duże zagrożenie jest droga krajowa nr 50. Zagrożenie na obydwu tych trasach potęguje fakt, iż to nimi, przewożone są towary niebezpieczne (TŚP). Pozostałe zagrożone szlaki komunikacyjne to:

- Obwodnica Miasta Mińsk Mazowiecki,
- droga wojewódzka nr 637, Stanisławów- Okuniew- Sulejówek,
- droga wojewódzka nr 802, Mińsk Mazowiecki – Siennica – Wielgolas,
- droga powiatowa: P 2230W, Mińsk Mazowiecki – Mrozy,
- droga powiatowa P 2227W, Mińsk Mazowiecki – Jakubów.

Zwiększenie oddziaływania karnego na sprawców wykroczeń i przestępstw drogowych oraz profilaktyka to dwa główne instrumenty założeń związanych z działaniami na rzecz poprawy bezpieczeństwa drogowego. Należy dążyć do realizacji wielu przedsięwzięć profilaktycznych (symposium, konferencje, turnieje) mające na celu propagowanie bezpiecznego poruszania się na drodze i tym samym przyczynienia się do wzrostu bezpieczeństwa w ruchu drogowym.

Ilość pożarów, pomimo rocznych wahań standaryzuje się na stałym poziomie, co wskazuje na konieczność dalszego doposażania Komendy Powiatowej Państwowej Straży Pożarnej oraz Ochotniczych Straży Pożarnych z terenu powiatu mińskiego w niezbędny sprzęt i wyposażenie. Szczególnym priorytetem powinno być przeprowadzenie szkoleń oraz doposażenie w sprzęt i środki ochrony indywidualnej (muszą mieć świadectwo dopuszczenia CNBOP) Ochotniczych

Straże Pożarnych włączonych do Krajowego Systemu Ratowniczo-Gaśniczego (KSRG) ze względu na ich mobilność oraz dysponowanie zdarzenia w pierwszej kolejności.

Z analiz statystycznych wynika, że ilość miejscowych zagrożeń wykazuje poziom spadkowy jednakże, w dalszym ciągu jest to ilość powyżej 500 zagrożeń rocznie co tym samym determinuje strażę do podjęcia przedsięwzięć zmierzających do zwiększania potencjału ratowniczego jednostek OSP poprzez doposażenie w sprzęt techniczny oraz medyczny a także przeprowadzenie szkoleń z zakresu ratownictwa technicznego i medycznego.

Należy również na bieżąco i w miarę możliwości doposażyć straż w nowoczesne pojazdy - średnia wieku pojazdów będących na stanie OSP włączonych w KSRG to ok. 20 lat, natomiast średnia wieku pojazdów będących na wyposażeniu jednostek nie włączonych do KSRG oscyluje w granicach ok. 30 lat.

Ponadto w celu poprawy zarządzania, koordynacji i wsparcia działań ratowniczo – gaśniczych niezbędna jest rozbudowa, modernizacja infrastruktury teleinformatycznej wspomagającej pracę stanowiska kierownika Komendanta Powiatowej Państwowej Straży Pożarnej, jak również współpraca z innymi podmiotami ratowniczymi i służbami współdziałającymi.

W przypadku podtopień, wypadków lub pożarów, Powiatowe Centrum Zarządzania Kryzysowego odgrywa znaczącą rolę, ponieważ informuje wszystkie służby ratownicze i porządkowe niezbędne do podjęcia akcji ratowniczej, zapewnia odpowiedni przepływ informacji pomiędzy poszczególnymi służbami oraz monitoruje i analizuje przebieg prowadzenia działań ratowniczych.

W pozostałych sytuacjach, takich jak: wyłapywanie bezdomnych zwierząt, utylizacja padłych zwierząt, postępowanie ze zwierzętami rannymi, Powiatowe Centrum Zarządzania Kryzysowego informuje o zaistniałym zdarzeniu jednostki samorządu gminnego odpowiedzialne za utrzymanie porządku i czystości na podległym terenie, Powiatową Inspekcję Weterynaryjną (w przypadku rannej zwierzyny), właściwe terytorialne koła łowieckie itp.

Należy podkreślić, że w przypadku postępowania ze zwierzętami rannymi w wypadkach drogowych, istnieje poważny problem związany ze wskazaniem podmiotu odpowiedzialnego za leczenie, odstrzelenie rannej zwierzyny oraz z zasadami finansowania, co wynika przede wszystkim z niesprecyzowanych aktów prawnych w przedmiotowym zakresie.

Mając na uwadze powyższe, należy dążyć do wypracowania wspólnego, odpowiedniego stanowiska w zakresie postępowania z ranną zwierzyną celem usprawnienia procedur i przyspieszenia prowadzonych potencjalnie działań w przypadku wystąpienia ww. zdarzenia.

V. Harmonogram przedsięwzięć przewidzianych do realizacji przez wskazane podmioty w latach 2015-2018 mających na celu podniesienie poziomu bezpieczeństwa i porządku publicznego.

Obszar działania	Podejmowane przedsięwzięcia	Koordynator/ Główny wykonawca	Podmioty współpracujące	Termin realizacji
Przestępczość	1. Bieżąca analiza występujących zagrożeń pod kątem dynamiki przestępczości oraz skuteczności ścigania sprawców przestępstw i wykroczeń.	KPP	Prokuratura	Praca ciągła
	2. Poprawa skuteczności ścigania sprawców przestępstw i wykroczeń, dążenie do utrzymania wysokiej skuteczności ścigania.	KPP	Prokuratura	Praca ciągła
	3. Poprawa skuteczności w rozpoznawaniu środowisk przestępczych.	KPP	-	Praca ciągła
	4. Poprawa efektywności w zakresie rozpoznawania przestępczości narkotykowej, w kierunku ustalania i zatrzymywania osób zajmujących się udzielaniem środków odurzających w celu uzyskania korzyści majątkowej.	KPP	Prokuratura	Praca ciągła
	5. Poprawa efektywności w zakresie ograniczania przestępczości samochodowej i poprawa wykrywalności przestępstw związanych z kradzieżami samochodów.	KPP	-	Praca ciągła
	6. Poprawa efektywności zwiększenie działań w zakresie skutecznego wykrywania sprawców włamań, kradzieży i przestępstw rozbójniczych.	KPP	-	Praca ciągła
	7. Skuteczne rozpoznawanie i zwalczanie przestępczości gospodarczej.	KPP	Prokuratura	Praca ciągła
	8. Poprawa skuteczności zatrzymań sprawców na gorącym uczynku popełnienia przestępstwa lub w bezpośrednim pościgu.	KPP	-	Praca ciągła

Obszar działania	Podejmowane przedsięwzięcia	Koordynator/ Główny wykonawca	Podmioty współpracujące	Termin realizacji
Przestępczość	9. Zapraszanie młodzieży szkolnej na wybrane rozprawy sądowe w uzgodnieniu z Prezesem Sądu.	Sąd Rejonowy	Dyrektorzy Szkół	Wg uzgodnień
	10. Dostarczanie danych do oceny rządowego programu „Razem Bezpieczniej”.	SP, UM/UG	KPP, stowarzyszenia, wspólnoty mieszkaniowe, organizacje społeczne, lokalne media	Realizacja zadań wg potrzeb
Bezpieczeństwo ruchu drogowego	1. Bieżąca analiza zagrożeń występujących w ruchu drogowym.	KPP	KBiP, Zarządcy dróg,	Praca ciągła
	2. Typowanie miejsc zagrożonych i narażonych na występowanie zdarzeń drogowych.	KPP	Zarządcy dróg	Praca ciągła
	3. Lustracje dróg pod kątem właściwego oznakowania lub zastosowania rozwiązań mających poprawić bezpieczeństwo.	KPP	Zarządcy dróg	Praca ciągła
	4. Monitorowanie rejonów przyległych do placówek oświatowych pod kątem zapewnienia odpowiednich warunków bezpiecznej drogi ucznia do i ze szkoły.	KPP	Zarządcy dróg	Praca ciągła
	5. Organizowanie akcji prewencyjnych w celu eliminacji zagrożeń w ruchu drogowym z naciskiem na badanie stanu trzeźwości kierujących.	KPP	Straż Miejska, Inspekcja Transportu Drogowego	Praca ciągła
	6. Promowanie elementów odblaskowych i organizowanie akcji ukierunkowanych na kontrole pieszych uczestników ruchu.	KPP	Zarządcy dróg, Lokalne Media, UM/UG, Szkoły	Praca ciągła
	7. Informowanie o zagrożeniach w ruchu drogowym poprzez udział w sympozjach, konferencjach i spotkaniach ze społeczeństwem tym też spotkaniach i prelekcjach w szkołach.	KPP	KBiP, Zarządcy dróg, Lokalne Media, PPP, Samorząd, Szkoły	Praca ciągła

Obszar działania	Podejmowane przedsięwzięcia	Koordynator/ Główny wykonawca	Podmioty współpracujące	Termin realizacji
Bezpieczeństwo ruchu drogowego	8. Modernizacja stanu nawierzchni dróg, budowa chodników i przejść dla pieszych.	Zarządy Dróg	Firmy dokonujące modernizacji	Praca ciągła
	9. Dokonywanie oceny oznakowania dróg i ich stanu technicznego oraz rozwiązań na skrzyżowaniach pod kątem bezpieczeństwa drogowego. Współpraca poszczególnych zarządców dróg.	Zarządy Dróg	KPP, Wydział Komunikacji SP, UM/UG	Praca ciągła
	10. Propagowanie budowy ścieżek rowerowych i pieszych łączących szkoły z miejscami zamieszkania dzieci i młodzieży.	UM/UG	mieszkańcy	Praca ciągła
	11. Organizacja powiatowych eliminacji Turnieju Bezpieczeństwa Ruchu Drogowego oraz Turnieju Motoryzacyjnego.	WZKiSO	KPP, lokalne media, Dyrektorzy szkół, UG, UM, WORD	Raz w roku
	12. Realizacja działań w zakresie zimowego utrzymania dróg.	Zarządy Dróg	-	Praca w okresie zimowym
Przeciwdziałanie zagrożeniom o charakterze kryzysowym	1. Utrzymywanie w stanie gotowości magazynu epizootycznego.	PIW	Lekarze weterynarii wolnej praktyki.	Minimum raz w roku
	2. Okresowy przegląd i aktualizacja procedur operacyjnych.	PIW	Lekarze weterynarii wolnej praktyki.	Minimum raz w roku
	3. Doszkalanie pracowników Powiatowego Inspektoratu Weterynarii w Mińsku Mazowieckim.	PIW	Lekarze weterynarii wolnej praktyki.	W miarę potrzeb, w przypadku wystąpienia zagrożenia
	4. Organizowanie akcji informacyjnych dla mieszkańców powiatu w celu zapobieżenia wystąpienia zagrożenia epizootycznego.	PIW	1. Lekarze weterynarii wolnej praktyki 2. UM/UG	W miarę potrzeb, w przypadku wystąpienia zagrożenia

Obszar działania	Podejmowane przedsięwzięcia	Koordynator/ Główny wykonawca	Podmioty współpracujące	Termin realizacji
Przeciwdziałanie zagrożeniom o charakterze kryzysowym	5. Zakup średniego samochodu ratowniczo-gaśniczego.	KP PSP	SP, KW PSP	2016
	6. Zakup samochodu rozpoznawczo-ratowniczego (pick-up) w zestawie z łodzią ratowniczą na przyczepie.	KP PSP	SP, KW PSP	2017
	7. Zakup samochodu kwatermistrzowskiego 6t.	KP PSP	SP, KW PSP	2018
	8. Doposażenie Systemu Wspomagania Decyzji w Stanowisku Kierowania o moduł mapowy.	KP PSP	SP, KW PSP	2017
	9. Modernizacja urządzeń serwerowni.	KP PSP	SP, KW PSP	2016-2017
	10. Doposażanie jednostek OSP w ramach dotacji na KSRRG w sprzęt ratowniczy z zakresu ratownictwa technicznego i wodnego zgodnie z obowiązującymi wytycznymi.	KP PSP	KG PSP	2015-2017
	11. Bieżące doposażenie magazynów gminnych i magazynu powiatowego w sprzęt pomocniczy przy reagowaniu podczas podtopień, powodzi, pożarów i innych zdarzeń.	SP, UM/UG	-	Praca ciągła
	12. Doposażenie powiatowych służb inspekcji i straży w niezbędny sprzęt ratowniczy finansowany ze środków samorządu terytorialnego.	SP, UM/UG	-	Na bieżąco
	13. Doskonalenie zawodowe funkcjonariuszy KP PSP oraz szkolenia dla strażaków z jednostek OSP.	KP PSP	ZOSP RP	2015-2018

Obszar działania	Podejmowane przedsięwzięcia	Koordynator/ Główny wykonawca	Podmioty współpracujące	Termin realizacji
Przeciwdziałanie zagrożeniom o charakterze kryzysowym	14. Wymiana urządzeń informatycznych na Stanowisku Kierowania.	KP PSP	SP, KW PSP	2017
	15. Organizacja i współorganizacja ćwiczeń jednostek ochrony przeciwpożarowej na obiektach.	KP PSP	SP, ZOSP RP	2015-2018
	16. Inspirowanie samorządów w zakresie wymiany pojazdów w jednostkach OSP włączonych do Krajowego Systemu Ratowniczo-Gaśniczego.	KP PSP	SP	2015-2018
	17. Monitorowanie sytuacji epidemiologicznej na terenie powiatu mińskiego. Kontrole stanu sanitarno-technicznego w podmiotach leczniczych udzielających świadczeń medycznych.	PSSE	-	2015-2018
	18. Przeprowadzenie kontroli w ramach nadzoru bieżącego nad obiektami produkcji i dystrybucji żywności kosmetyków i przedmiotów użytku w celu zapewnienia bezpieczeństwa zdrowotnego.	PSSE	-	2015-2018
	19. Kontrola warunków na stanowiskach pracy w celu zapobiegania chorobom zakaźnym i zawodowym.	PSSE	-	2015-2018
	20. Monitoring przydatności wody do spożycia przez ludzi w wodociągach publicznych.	PSSE	-	2015-2018
	21. Kontrola warunków pobytu dzieci i młodzieży w placówkach oświatowo-wychowawczych, obiektach sportowych i rekreacyjnych w celu zapewnienia bezpieczeństwa i zdrowia.	PSSE	-	2015-2018
	22. Utworzenie punktu pomiarowego hałasu komunikacyjnego na terenie miasta Mińsk Mazowiecki, przy ul. 1 Pułku Lotnictwa Myśliwskiego „Warszawa”.	WIOŚ	-	2015
	23. Prowadzenie działań kontrolnych oczyszczalni ścieków zlokalizowanych w poszczególnych miejscowościach powiatu mińskiego.	WIOŚ	-	2015-2018
24. Prowadzenie kontroli w poszczególnych gminach powiatu mińskiego z zakresu gospodarki odpadami komunalnymi.	WIOŚ	-	2015-2016	

Obszar działania	Podejmowane przedsięwzięcia	Koordynator/ Główny wykonawca	Podmioty współpracujące	Termin realizacji
Przeciwdziałanie zagrożeniom o charakterze kryzysowym	25. Nadzór nad dostosowaniem się Przedsiębiorstwa Energetyki Ciepłej Sp. z o.o. w Mińsku Mazowieckim do wymagań określonych w Rozporządzeniu Ministra Środowiska z dnia 4 listopada 2014 r. w sprawie w sprawie standardów emisyjnych dla niektórych rodzajów instalacji, źródeł spalania paliw oraz urządzeń spalania lub współspalania odpadów.	WIOŚ	-	2015-2016
	26. Analiza i ocena realizacji rocznych programów i planów działań Służb, Inspekcji i Straży.	KBiP	KPP, KP PSP, PUP PSSE,PIW, WZKiSO, WIOŚ	Dwa podmioty rocznie
	26. Ocena gospodarki leśnej pod kątem bezpieczeństwa przeciwpożarowego w lasach.	KBiP	KP PSP, UM/UG, Nadleśnictwo	Raz w roku
	27. Prowadzenie działań służących poprawie bezpieczeństwa pożarowego lasów poprzez obserwację kompleksów leśnych z kamer telewizyjnych.	Nadleśnictwo „Mińsk” Nadleśnictwo „Drewnica”	PSP, OSP z terenu powiatu mińskiego	wiosna-jesień (działania ciągłe)
	28. Ocena wspólnie podejmowanych działań na rzecz poprawy bazy lokalowej i materialnej Policji, PSP i OSP.	KBiP	SP,UM/UG, KPP, KP PSP	Raz na dwa lata
	29. Przygotowanie dzieci i młodzieży do właściwego postępowania w momencie zagrożenia poprzez organizowanie i przeprowadzanie konkursów plastycznych, turniejów wiedzy pożarniczej, wycieczek do strażnic i pokazów działań ratowniczych.	WZKiSO	UM/UG, KP PSP, OSP, KPP, Dyrektorzy szkół	Praca ciągła
	30. Przygotowanie Zespołów Zarządzania Kryzysowego poprzez szkolenia, gry decyzyjne i treningi nt. zagrożeń.	WZKiSO	UM/UG, powiatowe służby, inspekcje i straże, ZRM, inne podmioty ratownicze	Praca ciągła
	31. Informowanie społeczeństwa poprzez plakaty, strony internetowe i media lokalne o aktualnie występujących zagrożeniach.	WZKiSO	PSSE, PIW, WIOŚ, WIORIN, PCZK, UM/UG media lokalne	Praca ciągła

Obszar działania	Podejmowane przedsięwzięcia	Koordynator/ Główny wykonawca	Podmioty współpracujące	Termin realizacji
Przeciwdziałanie zagrożeniom o charakterze kryzysowym	32. Informowanie samorządów gmin, służb oraz ludności o wszystkich prognozowanych zagrożeniach naturalnych, w tym: anomaliach pogodowych (huraganowe wiatry, obfite opady deszczu i śniegu, silne i długotrwałe mrozy i susze).	WZKiSO	UM/UG, Zakłady pracy, PCZK	Praca ciągła
	33. Realizowanie przedsięwzięć zawartych w Powiatowym Planie Zarządzania Kryzysowego.	WZKiSO	KP PSP, Policja, WZKiSO, pozostałe służby ujęte w Planie	Praca ciągła
	34. Okresowe sprawdzanie organizacji warunków ewakuacji w budynkach użyteczności publicznej oraz placówkach oświatowych.	KP PSP, Zarządca obiektu	KPP, SP ZOZ, UM/UG, SP, pozostałe budynki publiczne oraz placówki oświatowe	Praca ciągła
Działalność profilaktyczna	1. Organizacja spędzania wolnego czasu i rekreacji dzieciom i młodzieży.	UM/UG	UM/UG, Komisje ds. Rozwiązywania Problemów Alkoholowych, Dyrektorzy Szkół	Praca ciągła
	2. Egzekwowanie przepisów o zakazie posiadania środków odurzających.	KPP	Straż Miejska, UM/UG	Praca ciągła
	3. Szkolenie kadry pedagogicznej, rodziców oraz przedstawicieli samorządów, pracowników socjalnych w rozpoznawaniu środków odurzających oraz objawów świadczących o zażywaniu narkotyków.	PPP	KPP, Dyrektorzy Szkół, Kluby profilaktyczno-terapeutyczne	Praca ciągła
	4. Prowadzenie badań stanu zagrożeń dzieci i młodzieży środkami uzależniającymi. Przedstawienie wyników badań i wniosków do działania.	PPP	UG/UM, SP ZOZ	Okresowo
	5. Dokładne rozpoznawanie zjawiska przemocy w rodzinie i udzielanie wsparcia oraz pomocy osobom pokrzywdzonym w wyniku tego zjawiska.	KPP	PCPR, PPP, UM/UG, Sąd, Prokuratura	Praca ciągła

Obszar działania	Podejmowane przedsięwzięcia	Koordynator/ Główny wykonawca	Podmioty współpracujące	Termin realizacji
Działalność profilaktyczna	6. Ocena funkcjonowania systemu pomocy rodzinie, ludziom starszym.	KBiP	UM/UG, PCPR, Dyrekcje Szkół, Caritas, Ośrodki Pomocy Społecznej	Raz w roku
	7. Dążenie do zwiększenia ilości patroli, poprzez kierowanie do służby większej liczby policjantów, z uwzględnieniem potrzeby organizacji służb ponadnormatywnych.	KPP	-	Praca ciągła
	8. Dyslokowanie patroli policyjnych w miejsca zagrożone w oparciu o bieżącą analizę występujących zdarzeń.	KPP	-	Praca ciągła
	9. Doskonalenie obsługi obywatela poprzez szybką i skuteczną reakcję Policji na zdarzenie.	KPP	-	Praca ciągła
	10. Organizowanie dodatkowych działań kontrolno-prewencyjnych w przypadku nasilenia się zagrożeń związanych ze wzrostem zagrożenia przestępczością.	KPP	Straż Miejska	Praca ciągła
	11. Zapewnienie bezpieczeństwa publicznego i przeciwdziałanie przestępstwom i wykroczeniom w związku z organizowanymi imprezami masowymi oraz meczami piłkarskimi.	KPP	Policja, Straż Miejska	Praca ciągła
	12. Dokładne rozpoznawanie zjawiska przemocy w rodzinie i udzielanie wsparcia oraz pomocy osobom pokrzywdzonym w wyniku tego zjawiska.	KPP	MOPS-y, GOPS-y	Praca ciągła
	13. Pogłębianie i zacieśnianie współpracy ze szkołami oraz innymi placówkami oświatowymi i wychowawczymi.	KPP	Szkoły, UM/UG	Praca ciągła
	14. Organizowanie spotkań z dziećmi, młodzieżą, rodzicami z uwzględnieniem tematyki przestępczości, zjawisk demoralizacyjnych i odpowiedzialności karnej nieletnich za czyny karalne.	KPP	Szkoły, UM/UG	Praca ciągła
	15. Prowadzenie spotkań i szkoleń dla nauczycieli z zakresu rozpoznawania zachowań niezgodnych z prawem wśród uczniów.	KPP	Szkoły, UM/UG	Praca ciągła

Obszar działania	Podejmowane przedsięwzięcia	Koordynator/ Główny wykonawca	Podmioty współpracujące	Termin realizacji
Działalność profilaktyczna	16. Organizowanie debat społecznych i spotkań ze społeczeństwem, w celu zacieśniania więzi i poznawania problemów nurtujących lokalne społeczności.	KPP	UM/UG	Praca ciągła
	17. Wspieranie w edukacji uczniów klas mundurowych szkół ponadgimnazjalnych w zakresie omawiania zadań realizowanych przez Policję, a także uprawnień policjantów podczas służby. Przybliżanie uczniom zawodu policjanta i procesu rekrutacji do służby w Policji.	KPP	Szkoły, UM/UG	Praca ciągła
	18. Upowszechnianie w społeczeństwie przekonania o potrzebie powiadamiania Policji o zachowaniach niezgodnych z prawem, w celu podjęcia skutecznych działań Policji.	KPP	UM/UG, Lokalne Media	Praca ciągła
	19. Zwiększanie roli dzielnicowego w kontakcie z lokalną społecznością, poprzez udział w spotkaniach z dorosłymi i młodzieżą.	KPP	UM/UG, Lokalne Media	Praca ciągła
	20. Aktywna działalność prasowo-informacyjna, ukierunkowana na informowanie społeczeństwa o działaniach Policji i bieżących zagrożeniach oraz kreowanie dobrego wizerunku Policji.	KPP	UM/UG, Lokalne Media	Praca ciągła
	21. Realizacja następujących programu edukacyjnego skierowanego do różnych grup wiekowych i społecznych: „CZYSTE POWIETRZE WOKÓŁ NAS” – program edukacji antytytoniowej dla dzieci w wieku przedszkolnym, ich rodziców i opiekunów.	PSSE	Placówki oświatowo-wychowawcze w powiecie mińskim (przedszkola, szkoły podstawowe, gimnazja, szkoły ponadgimnazjalne)	2015-2018
	22. Podjęcie inicjatywy mającej na celu przywrócenie patroli szkolnych.	KBiP	KPP, Straż miejska	Praca ciągła
	23. Podjęcie inicjatywy mającej na celu przywrócenie Wydziału ds. Nieletnich do struktury organizacyjnej Komendy Powiatowej Policji w Mińsku Mazowieckim.	KBiP	KPP	Praca ciągła
	24. Podjęcie działań prewencyjnych oraz kontrolnych w zakresie tzw. dzikich kąpielisk.	KPP	KP PSP, PSSE, UM/UG	Praca ciągła
25. Organizacja szkoleń młodzieży nt. doskonalenia pływania i umiejętności ratowania tonących.	MOSiR Mińsk Mazowiecki	UM/UG	Praca ciągła	

UWAGI KOŃCOWE


„Program zapobiegania przestępczości oraz ochrony bezpieczeństwa i obywateli i porządku publicznego na lata 2015-2018” jest próbą skonsolidowania wszystkich przedsięwzięć możliwych do podjęcia na terenie powiatu mińskiego celem poprawy bezpieczeństwa mieszkańców powiatu.

Wypracowanie działań o charakterze profilaktyczno-prewencyjnym, podejmowanych zarówno przez organy samorządu terytorialnego, służby, inspekcje i straże jak i organizacje pozarządowe a także aktywizacja społeczności lokalnej stanowi gwarant realności oraz skuteczności podejmowanych działań, ale również wyznacza podstawowe kierunki działań celem zapewnienia realnego bezpieczeństwa i porządku publicznego oraz skutkuje efektywnością podejmowanych form aktywności.

Harmonogram przedsięwzięć uwzględniony w Programie z założenia ma charakter dynamiczny tj. może być aktualizowany i dostosowywany do zmieniających się potrzeb mieszkańców oraz do nowych zagrożeń, które mogą wystąpić na terenie powiatu mińskiego.

Włączenie do współpracy wszystkich możliwych podmiotów oraz zintensyfikowanie działań obywateli zwiększa poczucie bezpieczeństwa wśród mieszkańców powiatu.

Mając na uwadze powyższe, apelujemy do wszystkich mieszkańców powiatu o stworzenie wspólnego frontu działań, który podola nowym wyzwaniom oraz przeciwstawi się współczesnym zagrożeniom.

PRZEWODNICZĄCY
RADY POWIATU

Daniel G. Milewski