


Nazwa i adres jednostki sprawozdawczej: STAROSTWO POWIATOWE w MIŃSKU MAZOWIECKIM Starostwo Powiatowe ul. Kosciuszki 3 05-300 Mińsk Mazowiecki NIP 822 182 221 1000 711585007 05-300 MIŃSK MAZOWIECKI	BILANS z wykonania budżetu państwa, jednostki samorządu terytorialnego Powiat miński sporządzony na dzień 31-12-2010 r.	Adresat: Regionalna Izba Obrachunkowa w Warszawie
		Wysłać bez pisma przewodniego 25B60FFE0CC62F8C 
Numer identyfikacyjny REGON 711585007		

AKTYWA	Stan na początek roku	Stan na koniec roku	PASYWA	Stan na początek roku	Stan na koniec roku
I Środki pieniężne	6 515 061,64	10 721 997,63	I Zobowiązania	984 520,92	8 730 306,98
I.1 Środki pieniężne	6 515 061,64	10 721 997,63	I.1 Zobowiązania finansowe	973 020,00	8 584 683,00
I.1.1 Środki pieniężne budżetu	6 515 061,64	10 721 997,63	I.1.1 Krótkoterminowe (do 12 miesięcy)	0,00	0,00
I.1.2 Środki pieniężne funduszy pomocowych	0,00	0,00	I.1.2 Długoterminowe (powyżej 12 miesięcy)	973 020,00	8 584 683,00
I.1.3 Pozostałe środki pieniężne	0,00	0,00	I.2 Zobowiązania wobec budżetów	11 500,92	145 324,18
II Należności i rozliczenia	715 801,40	877 743,59	I.3 Pozostałe zobowiązania	0,00	299,80
II.1 Należności finansowe	0,00	0,00	II Aktywa netto budżetu	2 663 344,12	-839 242,76
II.1.1 Krótkoterminowe (do 12 miesięcy)	0,00	0,00	II.1 Nadwyżka (+) lub niedobór (-) wykonania budżetu	-3 229 075,11	-2 565 087,88
II.1.2 Długoterminowe (powyżej 12 miesięcy)	0,00	0,00	II.1.1 Nadwyżka budżetu (+)	0,00	0,00
II.2 Należności od budżetów	715 801,40	877 743,59	II.1.2 Niedobór budżetu (-)	-2 245 976,11	-2 565 087,88
II.3 Pozostałe należności i rozliczenia	0,00	0,00	II.1.3 Niewykonane wydatki (-)	-983 099,00	0,00
III Inne aktywa	0,00	0,00	II.1.4 Wynik na funduszach pomocowych (+,-)	0,00	0,00
			II.2 Wynik na operacjach niekasowych (+,-)	0,00	45 600,00
			II.3 Rezerwa na niewygasające wydatki	983 099,00	0,00
			II.4 Fundusze pomocowe (bez pozycji 1.4)	0,00	0,00
			II.5 Środki z prywatyzacji	0,00	0,00
			II.6 Skumulowana nadwyżka lub niedobór na zasobach budżetu (+,-)	4 909 320,23	1 680 245,12
			III Inne pasywa	3 582 998,00	3 708 677,00

Skarbnik
Teresa Bąk
Teresa Bąk

WICESTAROSTA
Krzysztof Płochocki
Krzysztof Płochocki

Starosta
Antoni Jan Tarczyński
Antoni Jan Tarczyński

2011-04-29

(główny księgowy budżetu państwa, skarbnik)

rok, miesiąc, dzień

(minister, członek zarządu)

BeSTia

25B60FFE0CC62F8C

POWIATU MIŃSKIEGO

Suma aktywów	7 230 863,04	11 599 741,22	Suma pasywów	7 230 863,04	11 599 741,22

Informacje uzupełniające:

Symbol	Opis	Wartość
1	Udzielone gwarancje i polecenia	517 053,35


 (główny księgowy budżetu państwa, skarbnik)

WICESTAROSTA

 Krzysztof Plochocki

Starosta

 Antoni Jan Tarczyński

2011-04-29

(główny księgowy budżetu państwa, skarbnik)

rok, miesiąc, dzień


(minister, członkowie zarządu)

BeSTia


25B60FFE0CC62F8C

Nazwa i adres jednostki sprawozdawczej STAROSTWO POWIATOWE w MIŃSKU MAZOWIECKIM ul. Kościuszki 3 05-300 Mińsk Mazowiecki NIP 822-18-55-974, Regon 711585007 05-300 MIŃSK MAZOWIECKI	BILANS gospodarstwa pomocniczego jednostki budżetowej	Adresat: Regionalna Izba Obrachunkowa w Warszawie
Numer identyfikacyjny REGON 711585007		sporządzony na dzień 31-12-2010 r.

AKTYWA	Stan na początek roku	Stan na koniec roku	PASYWA	Stan na początek roku	Stan na koniec roku
A Aktywa trwałe	3 308,08	0,00	A Fundusz	-309 114,00	-341 109,97
A.I Wartości niematerialne i prawne	0,00	0,00	A.I Fundusz jednostki	-283 364,87	-312 422,08
A.II Rzeczowe aktywa trwałe	3 308,08	0,00	A.II Wynik finansowy netto	-25 721,94	-28 687,89
A.II.1 Środki trwałe	3 308,08	0,00	A.II.1.1 Zysk netto (+)	27,19	0,00
A.II.1.1 Grunty	0,00	0,00	A.II.1.2 Strata netto (-)	-25 749,13	-28 687,89
A.II.1.2 Budynki, lokale i obiekty inżynierii lądowej i wodnej	0,00	0,00	A.III Nadwyżka środków obrotowych (-)	0,00	0,00
A.II.1.3 Urządzenia techniczne i maszyny	3 308,08	0,00	A.IV Odpisy z wyniku finansowego (-)	-27,19	0,00
A.II.1.4 Środki transportu	0,00	0,00	A.V Fundusz mienia zlikwidowanych jednostek	0,00	0,00
A.II.1.5 Inne środki trwałe	0,00	0,00	A.VI Inne	0,00	0,00
A.II.2 Inwestycje rozpoczęte (środki trwałe w budowie)	0,00	0,00	B Fundusz celowe	0,00	0,00
A.II.3 Środki przekazane na poczet inwestycji	0,00	0,00	B.1.1 Terenowy Fundusz Ochrony Gruntów Rolnych	0,00	0,00
A.III Należności długoterminowe	0,00	0,00	B.1.2 Wojewódzki Fundusz Gospodarki Zasobem Geodezyjnym i Kartograficznym	0,00	0,00
A.IV Długoterminowe aktywa finansowe	0,00	0,00	B.1.3 Fundusz Socjalny Wsi	0,00	0,00
A.IV.1.1 Akcje i udziały	0,00	0,00	B.1.4 Powiatowy Fundusz Gospodarki Zasobem Geodezyjnym i Kartograficznym	0,00	0,00
A.IV.1.2 Papiery wartościowe długoterminowe	0,00	0,00	B.1.5 Gminny Fundusz Gospodarki Zasobem Geodezyjnym i Kartograficznym	0,00	0,00
A.IV.1.3 Inne długoterminowe aktywa finansowe	0,00	0,00	B.1.6 Powiatowy Fundusz Ochrony Środowiska i Gospodarki Wodnej	0,00	0,00
A.V Wartość mienia zlikwidowanych jednostek	0,00	0,00	B.1.7 Gminny Fundusz Ochrony Środowiska i Gospodarki Wodnej	0,00	0,00


 (główny księgowy)


2011-04-29
 (rok, miesiąc, dzień)


 (kierownik jednostki)

B Aktywa obrotowe	174 672,59	191 637,37	C Zobowiązania długoterminowe	0,00	0,00
B.I Zapasy	0,00	0,00	D Zobowiązania krótkoterminowe i fundusze specjalne	487 094,67	532 747,34
B.I.1.1 Materiały	0,00	0,00	D.I Zobowiązania krótkoterminowe	487 094,67	532 747,34
B.I.1.2 Półprodukty i produkty w toku	0,00	0,00	D.I.1.1 Zobowiązania z tytułu dostaw i usług	4 326,73	18,77
B.I.1.3 Produkty gotowe	0,00	0,00	D.I.1.2 Zobowiązania według budżetów	4 987,19	4 321,00
B.I.1.4 Towary	0,00	0,00	D.I.1.3 Zobowiązania z tytułu ubezpieczeń społecznych	10 981,76	12 316,24
B.II Należności krótkoterminowe	152 664,98	191 637,37	D.I.1.4 Zobowiązania z tytułu wynagrodzeń	60 505,65	69 819,83
B.II.1.1 Należności z tytułu dostaw i usług	152 664,98	191 637,37	D.I.1.5 Pozostałe zobowiązania	406 293,34	446 271,50
B.II.1.2 Należności od budżetów	0,00	0,00	D.I.1.6 Sumy obce (depozytowe, zabezpieczenie wykonania umów)	0,00	0,00
B.II.1.3 Należności z tytułu ubezpieczeń społecznych	0,00	0,00	D.I.1.7 Rozliczenia z tytułu środków na wydatki budżetowe i z tytułu dochodów budżetowych	0,00	0,00
B.II.1.4 Pozostałe należności	0,00	0,00	D.I.1.8 Rezerwy na zobowiązania	0,00	0,00
B.II.1.5 Rozliczenia z tytułu środków na wydatki budżetowe i z tytułu dochodów budżetowych	0,00	0,00	D.II Fundusze specjalne	0,00	0,00
B.III Środki pieniężne	22 007,61	0,00	D.II.1.1 Zakładowy fundusz świadczeń socjalnych	0,00	0,00
B.III.1.1 Środki pieniężne w kasie	0,00	0,00	D.II.1.2 Inne fundusze	0,00	0,00
B.III.1.2 Środki pieniężne na rachunkach bankowych	22 007,61	0,00	E Rozliczenia międzyokresowe	0,00	0,00
B.III.1.3 Inne środki pieniężne	0,00	0,00	E.I Rozliczenia międzyokresowe przychodów	0,00	0,00
B.IV Krótkoterminowe papiery wartościowe	0,00	0,00	E.II Inne rozliczenia międzyokresowe	0,00	0,00
B.V Rozliczenia międzyokresowe	0,00	0,00	F Inne pasywa	0,00	0,00
C Inne aktywa	0,00	0,00			
Suma aktywów	177 980,67	191 637,37	Suma pasywów	177 980,67	191 637,37

A. Objaśnienie - wykazane w bilansie wartości aktywów trwałych i obrotowych są pomniejszone odpowiednio o umorzenie i odpisy aktualizujące.

B. Informacje uzupełniające istotne dla rzetelności i przejrzystości sytuacji finansowej i majątkowej:



 (główny księgowy)


BeSTia


2011-04-29

(rok, miesiąc, dzień)


8E93327BE1925E72


 (kierownik jednostki)


Nazwa i adres jednostki sprawozdawczej w MINSKU MAZOWIECKIM Starostwo Powiatowe ul. Kościuszki 8 05-300 Mińsk Mazowiecki NIP 822-18-55-974, Regon 711585007 05-300 MIŃSK MAZOWIECKI	Rachunek zysków i strat jednostki (wariant porównawczy) Sprawozdanie łączne gospodarstw pomocniczych sporządzony na na dzień 31-12-2010 r.	Adresat: Regionalna Izba Obrachunkowa w Warszawie	
Numer identyfikacyjny REGON 711585007		Wysłać bez pisma przewodniego 02AB3ECDEFA11541 	
		Stan na koniec roku poprzedniego	Stan na koniec roku bieżącego
A. Przychody netto ze sprzedaży i zrównane z nimi, w tym:	1 204 160,02	1 344 305,21	
I. Przychody netto ze sprzedaży produktów	1 203 559,08	1 343 738,55	
1. w tym: dotacje zaliczane do przychodów (podmiotowe, przedmiotowe, na pierwsze wyposażenie w środki obrotowe)	0,00	0,00	
II. Zmiana stanu produktów (zwiększenia - wartość dodatnia, zmniejszenie - wartość ujemna)	0,00	0,00	
III. Koszt wytworzenia produktów na własne potrzeby jednostki	0,00	0,00	
IV. Przychody netto ze sprzedaży towarów i materiałów	0,00	0,00	
V. Pozostałe dochody budżetowe	600,94	566,66	
B. Koszty działalności operacyjnej	1 236 890,67	1 377 179,21	
I. Amortyzacja	3 884,74	2 767,32	
II. Zużycie materiałów i energii	65 349,64	77 883,79	
III. Usługi obce	115 843,48	125 657,12	
IV. Podatki i opłaty	24 716,97	26 467,88	
V. Wynagrodzenia	827 265,45	940 576,84	
VI. Ubezpieczenia społeczne i inne świadczenia dla pracowników	198 251,36	202 999,14	
VII. Pozostałe koszty rodzajowe	1 579,03	827,12	
VIII. Wartość sprzedanych towarów i materiałów	0,00	0,00	
IX. Udzielone dotacje	0,00	0,00	
X. Inne świadczenia finansowane z budżetu	0,00	0,00	
XI. Pozostałe obciążenia	0,00	0,00	
C. Zysk (strata) ze sprzedaży (A - B)	-32 730,65	-32 874,00	
D. Pozostałe przychody operacyjne	3 884,74	2 767,32	
I. Zysk ze zbycia niefinansowych aktywów trwałych	0,00	0,00	
II. Dotacje	0,00	0,00	
III. Pokrycie amortyzacji	3 884,74	2 767,32	
IV. Inne przychody operacyjne	0,00	0,00	


 (główny księgowy)

 2011-04-29
 (rok, miesiąc, dzień)



 (kierownik jednostki)


E.	Pozostałe koszty operacyjne	0,00	0,00
I.	Koszty inwestycji finansowanych ze środków własnych zakładów budżetowych i dochodów własnych jednostek budżetowych	0,00	0,00
II.	Pozostałe koszty operacyjne	0,00	0,00
F.	Zysk (strata) z działalności operacyjnej (C + D - E)	-28 845,91	-30 106,68
G.	Przychody finansowe	3 151,16	1 418,79
I.	Dywidendy i udziały w zyskach	0,00	0,00
II.	Odsetki	3 151,16	1 418,79
III.	Inne	0,00	0,00
H.	Koszty finansowe	0,00	0,00
I.	Odsetki	0,00	0,00
II.	Inne	0,00	0,00
I.	Zysk (strata) z działalności gospodarczej (F + G - H)	-25 694,75	-28 687,89
J.	Wynik zdarzeń nadzwyczajnych (J.I. - J.II.)	0,00	0,00
I.	Zyski nadzwyczajne	0,00	0,00
II.	Straty nadzwyczajne	0,00	0,00
K.	Zysk (strata) brutto (I + J)	-25 694,75	-28 687,89
L.	Podatek dochodowy	0,00	0,00
M.	Pozostałe obowiązkowe zmniejszenia zysku (zwiększenia straty) oraz nadwyżki środków obrotowych	27,19	0,00
N.	Zysk (strata) netto (K - L - M)	-25 721,94	-28 687,89


 (główny księgowy)

2011-04-29

(rok, miesiąc, dzień)


 (kierownik jednostki)

<p>Nazwa i adres jednostki sprawozdawczej Starostwo Powiatowe 05-300 Minsk Mazowiecki Ul. Kosciuszki 3 05-300 MINSK MAZOWIECKI</p>	<p>Zestawienie zmian w funduszu jednostki</p> <p>Sprawozdanie łączne gospodarstw pomocniczych</p>	<p>Adresat: Regionalna Izba Obrachunkowa w Warszawie</p>
<p>Numer identyfikacyjny REGON 711585007</p>	<p>sporządzone na na dzień 31-12-2010 r.</p>	<p>Wysłać bez pisma przewodniego 1451367CB2CB66E3</p> 
	<p>Stan na koniec roku poprzedniego</p>	<p>Stan na koniec roku bieżącego</p>
<p>I. Fundusz jednostki na początku okresu (BO)</p>	<p>-260 129,62</p>	<p>-283 364,87</p>
<p>II. Zwiększenie funduszu (z tytułu)</p>	<p>51,76</p>	<p>27,19</p>
<p>II.1. Zysk bilansowy za rok ubiegły</p>	<p>24,57</p>	<p>27,19</p>
<p>II.2. Zrealizowane wydatki budżetowe</p>	<p>0,00</p>	<p>0,00</p>
<p>II.3. Dotacje, środki na inwestycje, odpisy z wyniku finansowego na inwestycje</p>	<p>0,00</p>	<p>0,00</p>
<p>II.4. Aktualizacja środków trwałych</p>	<p>0,00</p>	<p>0,00</p>
<p>II.5. Nieodpłatnie otrzymane środki trwałe i inwestycje</p>	<p>0,00</p>	<p>0,00</p>
<p>II.6. Aktywa przejęte od zlikwidowanych (połączonych) jednostek</p>	<p>0,00</p>	<p>0,00</p>
<p>II.7. Środki obrotowe otrzymane w ramach centralnego zaopatrzenia</p>	<p>0,00</p>	<p>0,00</p>
<p>II.8. Pozostałe odpisy z wyniku finansowego za rok bieżący</p>	<p>27,19</p>	<p>0,00</p>
<p>II.9. Inne zwiększenia</p>	<p>0,00</p>	<p>0,00</p>
<p>III. Zmniejszenia funduszu jednostki (z tytułu)</p>	<p>23 287,01</p>	<p>29 084,40</p>
<p>III.1. Strata za rok ubiegły</p>	<p>19 377,70</p>	<p>25 749,13</p>
<p>III.2. Zrealizowane dochody budżetowe</p>	<p>0,00</p>	<p>0,00</p>
<p>III.3. Rozliczenie wyniku finansowego i środków obrotowych za rok ubiegły</p>	<p>24,57</p>	<p>27,19</p>
<p>III.4. Dotacje i środki na inwestycje</p>	<p>0,00</p>	<p>0,00</p>
<p>III.5. Pokrycie amortyzacji</p>	<p>3 884,74</p>	<p>2 767,32</p>
<p>III.6. Aktualizacja środków trwałych</p>	<p>0,00</p>	<p>0,00</p>
<p>III.7. Wartość sprzedanych i nieodpłatnie przekazanych środków trwałych i inwestycji</p>	<p>0,00</p>	<p>540,76</p>
<p>III.8. Pasywa przejęte od zlikwidowanych (połączonych) jednostek</p>	<p>0,00</p>	<p>0,00</p>
<p>III.9. Środki obrotowe przekazane w ramach centralnego zaopatrzenia</p>	<p>0,00</p>	<p>0,00</p>
<p>III.10. Inne zmniejszenia</p>	<p>0,00</p>	<p>0,00</p>
<p>IV. Fundusz jednostki na koniec okresu (BZ) (poz. I+II-III)</p>	<p>-283 364,87</p>	<p>-312 422,08</p>
<p>V. Wynik finansowy netto za rok bieżący (+,-)</p>	<p>-25 721,94</p>	<p>-28 687,89</p>
<p>V.1. zysk netto</p>	<p>27,19</p>	<p>0,00</p>

(główny księgowy)

2011-04-29

(rok, miesiąc, dzień)

(kierownik jednostki)


V.2.	strata netto (-)	-25 749,13	-28 687,89
VI.	Nadwyżka dochodów własnych jednostek budżetowych, nadwyżka środków obrotowych zakładów budżetowych, odpisy z wyniku finansowego gospodarstw pomocniczych jednostek budżetowych	27,19	0,00
VII.	Fundusz (poz. IV+,-V-VI)	-309 114,00	-341 109,97



(główny księgowy)

2011-04-29

(rok, miesiąc, dzień)



(kierownik jednostki)

Nazwa i adres jednostki sprawozdawczej STAROSTWO POWIATOWE w MINSKU MAZOWIECKIM Starostwo Powiatowe ul. Kościuszki 3 05-300 Minsk Mazowiecki NIP 822-18-55-974 Regon 711585007 05-300 MINSK MAZOWIECKI	BILANS jednostki budżetowej	Adresat: Regionalna Izba Obrachunkowa w Warszawie
		Wysłać bez pisma przewodniego 68F0D050C079BB51 
Numer identyfikacyjny REGON 711585007	sporządzony na dzień 31-12-2010 r.	

AKTYWA	Stan na początek roku	Stan na koniec roku	PASYWA	Stan na początek roku	Stan na koniec roku
A Aktywa trwałe	175 389 436,50	204 676 080,84	A Fundusz	171 795 313,08	200 230 322,62
A.I Wartości niematerialne i prawne	221 023,15	133 412,91	A.I Fundusz jednostki	153 959 661,27	171 524 089,28
A.II Rzeczowe aktywa trwałe	174 344 576,50	203 650 382,85	A.II Wynik finansowy netto	17 835 651,81	28 706 233,34
A.II.1 Środki trwałe	171 533 238,16	199 613 396,18	A.II.1.1 Zysk netto (+)	83 073 003,61	98 155 974,78
A.II.1.1 Grunty	106 528 880,89	117 351 648,45	A.II.1.2 Strata netto (-)	-65 237 351,80	-69 449 741,44
A.II.1.2 Budynki, lokale i obiekty inżynierii lądowej i wodnej	58 717 343,80	75 256 840,02	A.III Nadwyżka środków obrotowych (-)	0,00	0,00
A.II.1.3 Urządzenia techniczne i maszyny	3 941 853,25	3 655 342,47	A.IV Odpisy z wyniku finansowego (-)	0,00	0,00
A.II.1.4 Środki transportu	2 113 159,47	3 094 399,41	A.V Fundusz mienia zlikwidowanych jednostek	0,00	0,00
A.II.1.5 Inne środki trwałe	232 000,75	255 165,83	A.VI Inne	0,00	0,00
A.II.2 Inwestycje rozpoczęte (środki trwałe w budowie)	2 811 338,34	4 036 986,67	B Fundusz celowe	1 394 134,74	187 925,55
A.II.3 Środki przekazane na poczet inwestycji	0,00	0,00	B.1.1 Terenowy Fundusz Ochrony Gruntów Rolnych	0,00	0,00
A.III Należności długoterminowe	823 836,85	892 285,08	B.1.2 Wojewódzki Fundusz Gospodarki Zasobem Geodezyjnym i Kartograficznym	0,00	0,00
A.IV Długoterminowe aktywa finansowe	0,00	0,00	B.1.3 Fundusz Socjalny Wsi	0,00	0,00
A.IV.1.1 Akcje i udziały	0,00	0,00	B.1.4 Powiatowy Fundusz Gospodarki Zasobem Geodezyjnym i Kartograficznym	1 343 661,50	187 925,55
A.IV.1.2 Papiery wartościowe długoterminowe	0,00	0,00	B.1.5 Gminny Fundusz Gospodarki Zasobem Geodezyjnym i Kartograficznym	0,00	0,00
A.IV.1.3 Inne długoterminowe aktywa finansowe	0,00	0,00	B.1.6 Powiatowy Fundusz Ochrony Środowiska i Gospodarki Wodnej	50 473,24	0,00
A.V Wartość mienia zlikwidowanych jednostek	0,00	0,00	B.1.7 Gminny Fundusz Ochrony Środowiska i Gospodarki Wodnej	0,00	0,00

[Signature]

(główny księgowy)

2011-04-29

(rok, miesiąc, dzień)


[Signature]
Starosta
Antoni Jan Tarczynski

(kierownik jednostki)

B Aktywa obrotowe	6 880 091,16	5 680 305,33	C Zobowiązania długoterminowe	0,00	0,00
B.I Zapasy	469 961,05	575 834,16	D Zobowiązania krótkoterminowe i fundusze specjalne	8 256 242,99	9 045 852,92
B.I.1.1 Materiały	468 799,66	573 597,47	D.I Zobowiązania krótkoterminowe	6 281 074,37	6 879 852,49
B.I.1.2 Półprodukty i produkty w toku	705,36	1 643,02	D.I.1.1 Zobowiązania z tytułu dostaw i usług	175 048,77	221 958,55
B.I.1.3 Produkty gotowe	456,03	593,67	D.I.1.2 Zobowiązania według budżetów	23 998,10	37 241,31
B.I.1.4 Towary	0,00	0,00	D.I.1.3 Zobowiązania z tytułu ubezpieczeń społecznych	705 894,14	755 656,04
B.II Należności krótkoterminowe	2 788 469,83	2 613 016,53	D.I.1.4 Zobowiązania z tytułu wynagrodzeń	3 398 302,31	3 726 327,65
B.II.1.1 Należności z tytułu dostaw i usług	182 423,99	241 351,45	D.I.1.5 Pozostałe zobowiązania	19 631,88	91 437,42
B.II.1.2 Należności od budżetów	7 508,25	8 748,48	D.I.1.6 Sumy obce (depozytowe, zabezpieczenie wykonania umów)	1 958 199,17	2 047 231,52
B.II.1.3 Należności z tytułu ubezpieczeń społecznych	1 970,58	0,00	D.I.1.7 Rozliczenia z tytułu środków na wydatki budżetowe i z tytułu dochodów budżetowych	0,00	0,00
B.II.1.4 Pozostałe należności	2 596 567,01	2 362 916,60	D.I.1.8 Rezerwy na zobowiązania	0,00	0,00
B.II.1.5 Rozliczenia z tytułu środków na wydatki budżetowe i z tytułu dochodów budżetowych	0,00	0,00	D.II Fundusze specjalne	1 975 168,62	2 166 000,43
B.III Środki pieniężne	3 621 127,09	2 491 454,64	D.II.1.1 Zakładowy fundusz świadczeń socjalnych	1 975 168,62	2 166 000,43
B.III.1.1 Środki pieniężne w kasie	425,10	629,74	D.II.1.2 Inne fundusze	0,00	0,00
B.III.1.2 Środki pieniężne na rachunkach bankowych	3 620 701,99	2 490 824,90	E Rozliczenia międzyokresowe	823 836,85	892 285,08
B.III.1.3 Inne środki pieniężne	0,00	0,00	E.I Rozliczenia międzyokresowe przychodów	823 836,85	892 285,08
B.IV Krótkoterminowe papiery wartościowe	0,00	0,00	E.II Inne rozliczenia międzyokresowe	0,00	0,00
B.V Rozliczenia międzyokresowe	533,19	0,00	F Inne pasywa	0,00	0,00
C Inne aktywa	0,00	0,00			
Suma aktywów	182 269 527,66	210 356 386,17	Suma pasywów	182 269 527,66	210 356 386,17

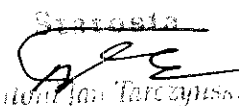
A. Objasnienie - wykazane w bilansie wartości aktywów trwałych i obrotowych są pomniejszone odpowiednio o umorzenie i odpisy aktualizujące.

B. Informacje uzupełniające istotne dla rzetelności i przejrzystości sytuacji finansowej i majątkowej:


(główny księgowy)


2011-04-29

(rok, miesiąc, dzień)


Antoni Jan Tarczyński

(kierownik jednostki)

Symbol	Opis	Wartość
1	Umorzenie środków trwałych	32 541 910,60
2	Umorzenie wartości niematerialnych i prawnych	1 010 114,92
3	Umorzenie pozostałych środków trwałych	14 443 472,02
4	Odpisy aktualizujące należności	104 196,98



 (główny księgowy)

BeSTia

2011-04-29


 (rok, miesiąc, dzień)


68F0D050C079BB51

Starosta

 Antoni Jan Tarczynski

 (kierownik jednostki)

Nazwa i adres jednostki sprawozdawczej MIEJSKIE STAROSTWO POWIATOWE ul. Kościuszki 3 05-300 Mińsk Mazowiecki NIP: 822-18-35-974, Regon: 141587000 05-300 MIŃSK MAZOWIECKI	Zestawienie zmian w funduszu jednostki Sprawozdanie łączne jednostek budżetowych sporządzone na na dzień 31-12-2010 r.	Adresat: Regionalna Izba Obrachunkowa w Warszawie Wysłać bez pisma przewodniego 92E1DE7DFAA20B16 
Numer identyfikacyjny REGON 711585007		
	Stan na koniec roku poprzedniego	Stan na koniec roku bieżącego
I. Fundusz jednostki na początku okresu (BO)	103 629 636,92	153 959 661,27
II. Zwiększenie funduszu (z tytułu)	230 328 000,75	235 028 921,63
II.1. Zysk bilansowy za rok ubiegły	81 828 905,75	83 073 003,61
II.2. Zrealizowane wydatki budżetowe	99 360 802,31	116 034 503,86
II.3. Dotacje, środki na inwestycje, odpisy z wyniku finansowego na inwestycje	10 206 429,20	20 877 188,94
II.4. Aktualizacja środków trwałych	0,00	0,00
II.5. Nieodpłatnie otrzymane środki trwałe i inwestycje	258 221,84	3 278 933,60
II.6. Aktywa przejęte od zlikwidowanych (połączonych) jednostek	0,00	0,00
II.7. Środki obrotowe otrzymane w ramach centralnego zaopatrzenia	0,00	0,00
II.8. Pozostałe odpisy z wyniku finansowego za rok bieżący	0,00	0,00
II.9. Inne zwiększenia	38 673 641,65	11 765 291,62
III. Zmniejszenia funduszu jednostki (z tytułu)	179 997 976,40	217 464 493,62
III.1. Strata za rok ubiegły	60 083 241,02	65 237 351,80
III.2. Zrealizowane dochody budżetowe	99 265 581,15	117 032 585,27
III.3. Rozliczenie wyniku finansowego i środków obrotowych za rok ubiegły	0,00	0,00
III.4. Dotacje i środki na inwestycje	16 792 930,85	28 179 851,05
III.5. Pokrycie amortyzacji	3 714 232,20	4 224 151,59
III.6. Aktualizacja środków trwałych	0,00	0,00
III.7. Wartość sprzedanych i nieodpłatnie przekazanych środków trwałych i inwestycji	118 947,70	2 218 007,74
III.8. Pasywa przejęte od zlikwidowanych (połączonych) jednostek	0,00	0,00
III.9. Środki obrotowe przekazane w ramach centralnego zaopatrzenia	0,00	0,00
III.10. Inne zmniejszenia	23 043,48	572 546,17
IV. Fundusz jednostki na koniec okresu (BZ) (poz. I+II-III)	153 959 661,27	171 524 089,28
V. Wynik finansowy netto za rok bieżący (+,-)	17 835 651,81	28 706 233,34
V.1. zysk netto	83 073 003,61	98 155 974,78



 (główny księgowy)

2011-04-29

(rok, miesiąc, dzień)



 (kierownik jednostki)


V.2.	strata netto (-)	-65 237 351,80	-69 449 741,44
VI.	Nadwyżka dochodów własnych jednostek budżetowych, nadwyżka środków obrotowych zakładów budżetowych, odpisy z wyniku finansowego gospodarstw pomocniczych jednostek budżetowych	0,00	0,00
VII.	Fundusz (poz. IV+,-V-VI)	171 795 313,08	200 230 322,62




(główny księgowy)

2011-04-29

(rok, miesiąc, dzień)



(kierownik jednostki)


Nazwa i adres jednostki sprawozdawczej STAROSTWO POWIATOWE w MINSKU POWIATOWYM ul. Kosciuszki 3 05-300 MINSK MAZOWIECKI 05-300 MINSK MAZOWIECKI	Rachunek zysków i strat jednostki (wariant porównawczy) Sprawozdanie łączne jednostek budżetowych sporządzony na na dzień 31-12-2010 r.	Adresat: Regionalna Izba Obrachunkowa w Warszawie	
Numer identyfikacyjny REGON 711585007		Wysłać bez pisma przewodniego B330FC5068E8239E 	
		Stan na koniec roku poprzedniego	Stan na koniec roku bieżącego
A. Przychody netto ze sprzedaży i zrównane z nimi, w tym:	98 466 876,73	116 241 611,91	
I. Przychody netto ze sprzedaży produktów	6 333 339,49	7 785 279,71	
1. w tym: dotacje zaliczane do przychodów (podmiotowe, przedmiotowe, na pierwsze wyposażenie w środki obrotowe)	0,00	0,00	
II. Zmiana stanu produktów (zwiększenia - wartość dodatnia, zmniejszenie - wartość ujemna)	-1 231,46	1 186,98	
III. Koszt wytworzenia produktów na własne potrzeby jednostki	0,00	0,00	
IV. Przychody netto ze sprzedaży towarów i materiałów	759,00	27,00	
V. Pozostałe dochody budżetowe	92 134 009,70	108 455 118,22	
B. Koszty działalności operacyjnej	85 321 837,16	91 888 475,89	
I. Amortyzacja	3 714 232,20	4 224 151,59	
II. Zużycie materiałów i energii	10 674 006,42	11 092 605,79	
III. Usługi obce	7 122 874,65	8 246 777,24	
IV. Podatki i opłaty	196 509,42	138 502,62	
V. Wynagrodzenia	48 007 702,26	51 736 319,77	
VI. Ubezpieczenia społeczne i inne świadczenia dla pracowników	10 727 459,96	11 471 183,67	
VII. Pozostałe koszty rodzajowe	701 655,43	509 415,74	
VIII. Wartość sprzedanych towarów i materiałów	0,00	0,00	
IX. Udzielone dotacje	0,00	0,00	
X. Inne świadczenia finansowane z budżetu	4 177 396,82	4 469 519,47	
XI. Pozostałe obciążenia	0,00	0,00	
C. Zysk (strata) ze sprzedaży (A - B)	13 145 039,57	24 353 136,02	
D. Pozostałe przychody operacyjne	4 654 099,31	5 324 897,59	
I. Zysk ze zbycia niefinansowych aktywów trwałych	478 939,84	446 996,89	
II. Dotacje	8 000,00	0,00	
III. Pokrycie amortyzacji	3 714 232,20	4 224 151,59	
IV. Inne przychody operacyjne	452 927,27	653 749,11	

(główny księgowy)

(rok, miesiąc, dzień)

(kierownik jednostki)

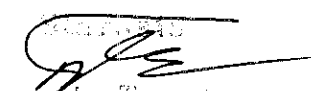
E.	Pozostałe koszty operacyjne	410 538,93	1 195 191,22
I.	Koszty inwestycji finansowanych ze środków własnych zakładów budżetowych i dochodów własnych jednostek budżetowych	0,00	0,00
II.	Pozostałe koszty operacyjne	410 538,93	1 195 191,22
F.	Zysk (strata) z działalności operacyjnej (C + D - E)	17 388 599,95	28 482 842,39
G.	Przychody finansowe	479 976,22	255 172,36
I.	Dywidendy i udziały w zyskach	0,00	0,00
II.	Odsetki	479 111,89	255 172,36
III.	Inne	864,33	0,00
H.	Koszty finansowe	32 073,59	31 705,55
I.	Odsetki	32 073,59	31 705,55
II.	Inne	0,00	0,00
I.	Zysk (strata) z działalności gospodarczej (F + G - H)	17 836 502,58	28 706 309,20
J.	Wynik zdarzeń nadzwyczajnych (J.I. - J.II.)	-850,77	-75,86
I.	Zyski nadzwyczajne	0,00	0,00
II.	Straty nadzwyczajne	850,77	75,86
K.	Zysk (strata) brutto (I +- J)	17 835 651,81	28 706 233,34
L.	Podatek dochodowy	0,00	0,00
M.	Pozostałe obowiązkowe zmniejszenia zysku (zwiększenia straty) oraz nadwyżki środków obrotowych	0,00	0,00
N.	Zysk (strata) netto (K - L - M)	17 835 651,81	28 706 233,34



(główny księgowy)

2011-04-29

(rok, miesiąc, dzień)



(kierownik jednostki)